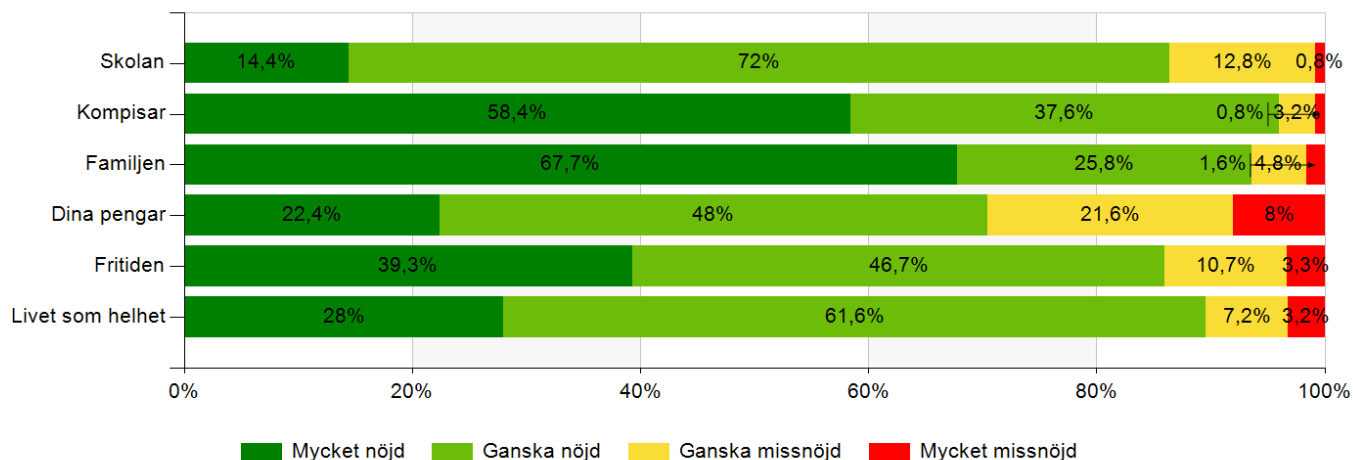


Unga 16-19 år från 2022Ånge kommun

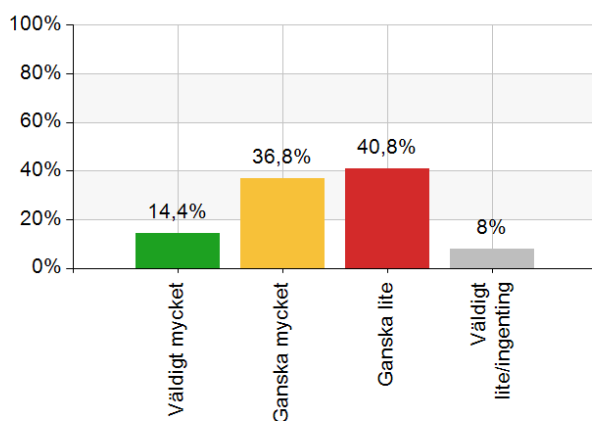
A1. Hur nöjd eller missnöjd är du med ditt liv när det handlar om följande?



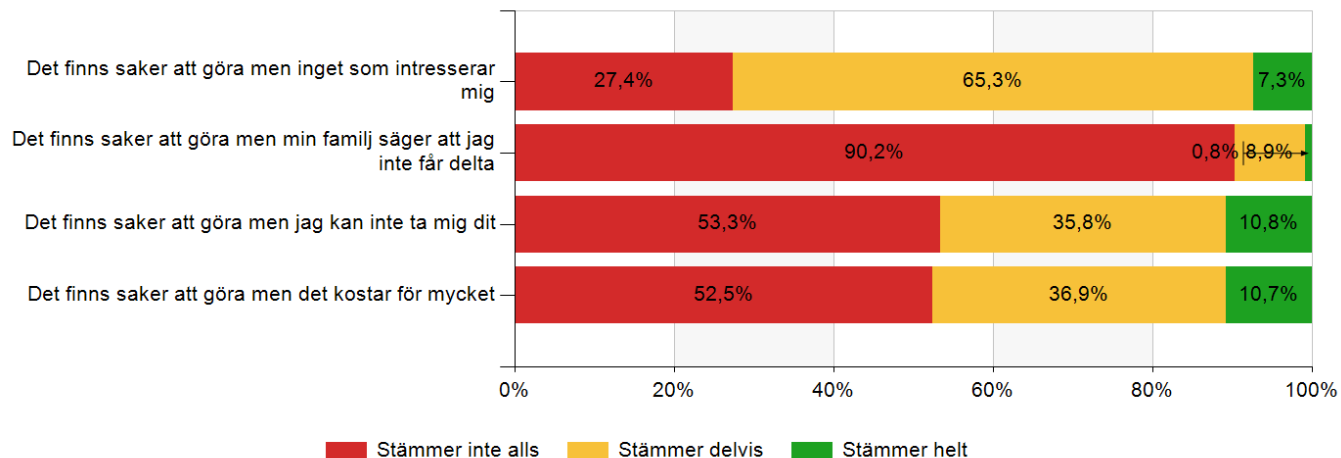
	Mycket nöjd		Ganska nöjd		Ganska missnöjd		Mycket missnöjd		Total	
	Antal	%	Antal	%	Antal	%	Antal	%	Antal	%
Skolan	18	14,4	90	72	16	12,8	1	0,8	125	100
Kompisar	73	58,4	47	37,6	4	3,2	1	0,8	125	100
Familjen	84	67,7	32	25,8	6	4,8	2	1,6	124	100
Dina pengar	28	22,4	60	48	27	21,6	10	8	125	100
Fritiden	48	39,3	57	46,7	13	10,7	4	3,3	122	100
Livet som helhet	35	28	77	61,6	9	7,2	4	3,2	125	100

B1. Hur mycket eller lite tycker du att det finns att göra på fritiden?

Namn	Antal	%
Väldigt mycket	18	14,4
Ganska mycket	46	36,8
Ganska lite	51	40,8
Väldigt lite/ingenting	10	8
Total	125	100



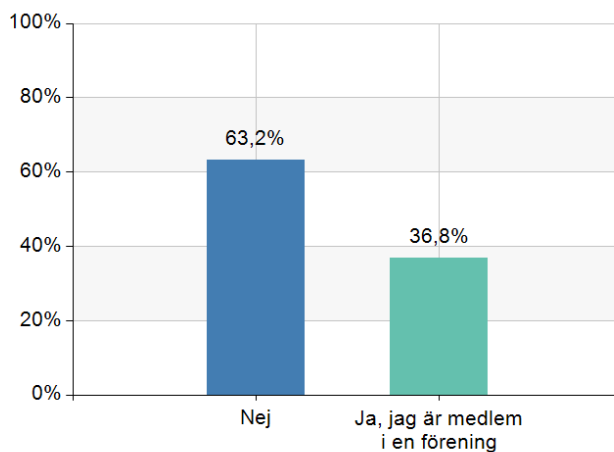
B2. Hur stämmer dessa påståenden in på dig?



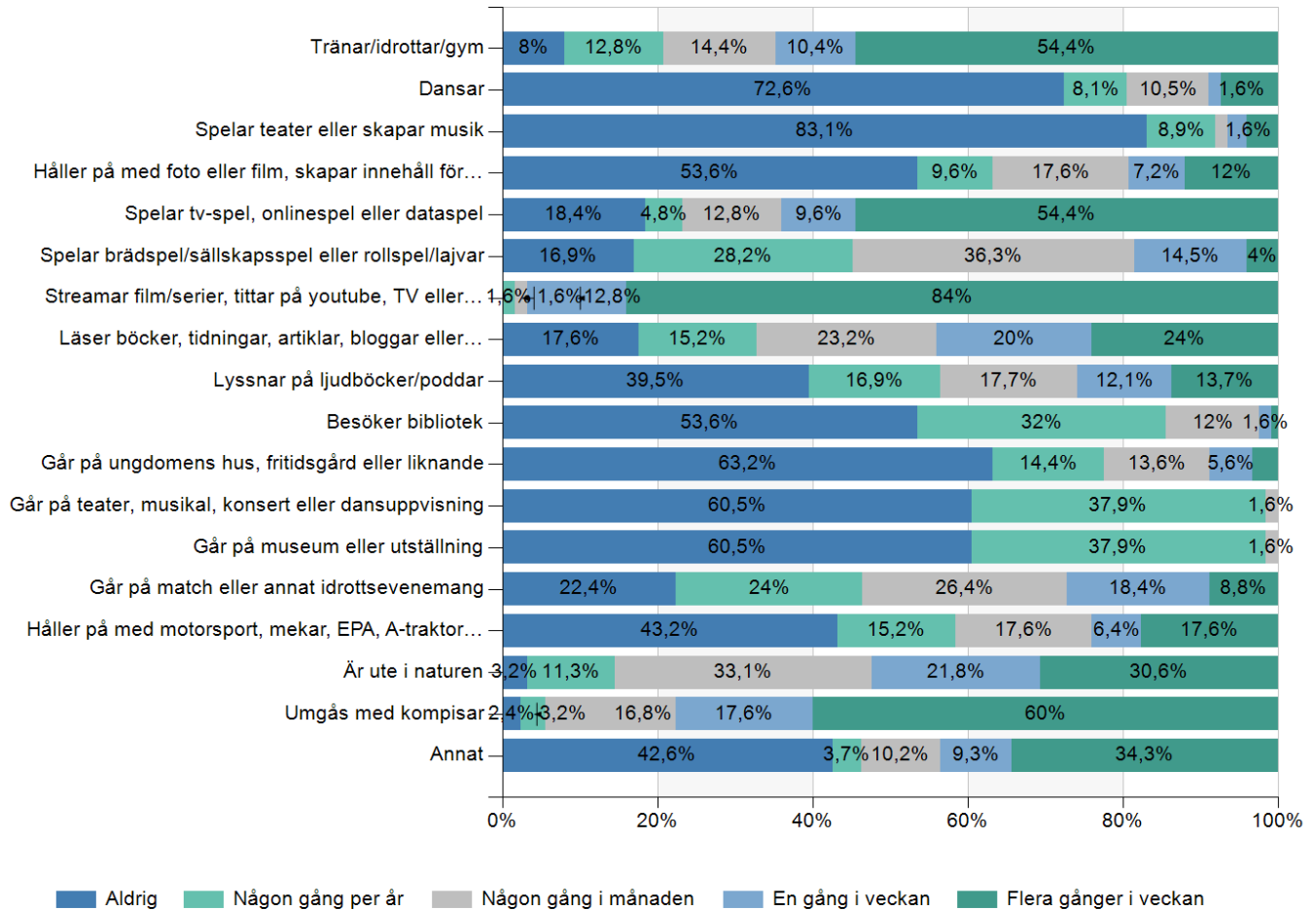
	Stämmer inte alls		Stämmer delvis		Stämmer helt		Total	
	Antal	%	Antal	%	Antal	%	Antal	%
Det finns saker att göra men inget som intresserar mig	34	27,4	81	65,3	9	7,3	124	100
Det finns saker att göra men min familj säger att jag inte får delta	111	90,2	11	8,9	1	0,8	123	100
Det finns saker att göra men jag kan inte ta mig dit	64	53,3	43	35,8	13	10,8	120	100
Det finns saker att göra men det kostar för mycket	64	52,5	45	36,9	13	10,7	122	100

B3. Är du medlem i någon förening?

Namn	Antal	%
Nej	79	63,2
Ja, jag är medlem i en förening	46	36,8
Total	125	100

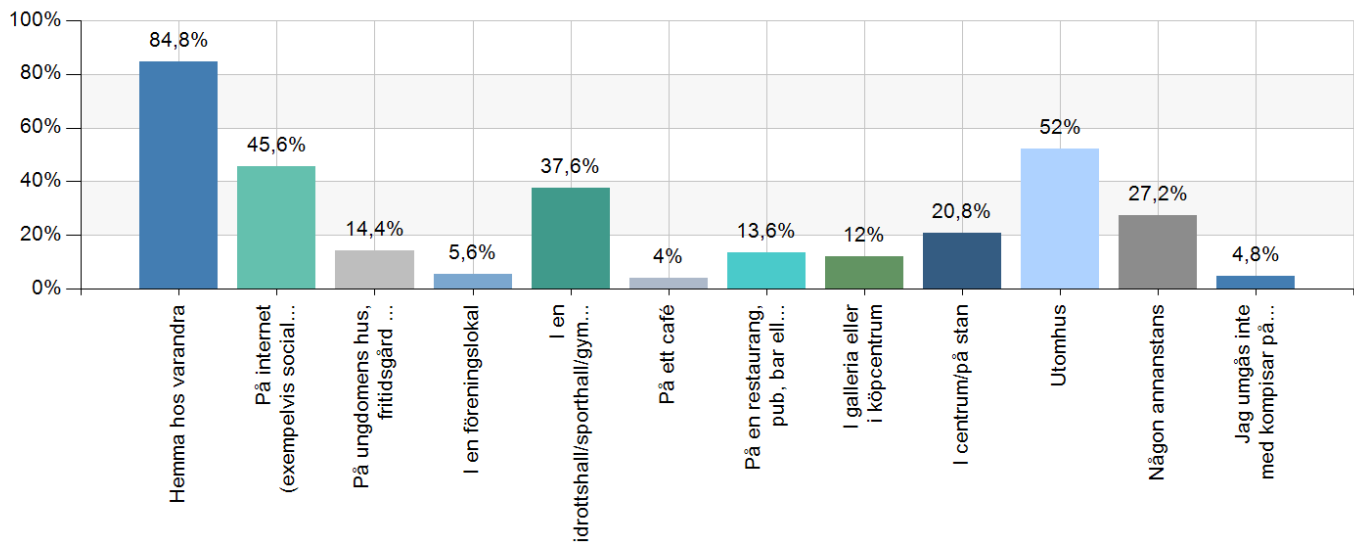


B4. Ungefär hur ofta gör du följande saker på din fritid?



	Aldrig		Någon gång per år		Någon gång i månaden		En gång i veckan		Flera gånger i veckan		Total	
	Antal	%	Antal	%	Antal	%	Antal	%	Antal	%	Antal	%
Tränar/idrott/gym	10	8	16	12,8	18	14,4	13	10,4	68	54,4	125	100
Dansar	90	72,6	10	8,1	13	10,5	2	1,6	9	7,3	124	100
Spelar teater eller skapar musik	103	83,1	11	8,9	2	1,6	3	2,4	5	4	124	100
Håller på med foto eller film, skapar innehåll för sociala medier, tecknar/målar, skriver, pysslar, syr eller liknande	67	53,6	12	9,6	22	17,6	9	7,2	15	12	125	100
Spelar tv-spel, onlinespel eller dataspel	23	18,4	6	4,8	16	12,8	12	9,6	68	54,4	125	100
Spelar brädspel/sällskapsspel eller rollspel/lajvar	21	16,9	35	28,2	45	36,3	18	14,5	5	4	124	100
Streamar film/serier, tittar på youtube, TV eller går på bio	0	0	2	1,6	2	1,6	16	12,8	105	84	125	100
Läser böcker, tidningar, artiklar, bloggar eller liknande	22	17,6	19	15,2	29	23,2	25	20	30	24	125	100
Lyssnar på ljudböcker/poddar	49	39,5	21	16,9	22	17,7	15	12,1	17	13,7	124	100
Besöker bibliotek	67	53,6	40	32	15	12	2	1,6	1	0,8	125	100
Går på ungdomens hus, fritidsgård eller liknande	79	63,2	18	14,4	17	13,6	7	5,6	4	3,2	125	100
Går på teater, musikal, konsert eller dansuppvisning	75	60,5	47	37,9	2	1,6	0	0	0	0	124	100
Går på museum eller utställning	75	60,5	47	37,9	2	1,6	0	0	0	0	124	100
Går på match eller annat idrottsevenemang	28	22,4	30	24	33	26,4	23	18,4	11	8,8	125	100
Håller på med motorsport, mekar, EPA, A-traktor eller liknande	54	43,2	19	15,2	22	17,6	8	6,4	22	17,6	125	100
Är ute i naturen	4	3,2	14	11,3	41	33,1	27	21,8	38	30,6	124	100
Umgås med kompisar	3	2,4	4	3,2	21	16,8	22	17,6	75	60	125	100
Annat	46	42,6	4	3,7	11	10,2	10	9,3	37	34,3	108	100

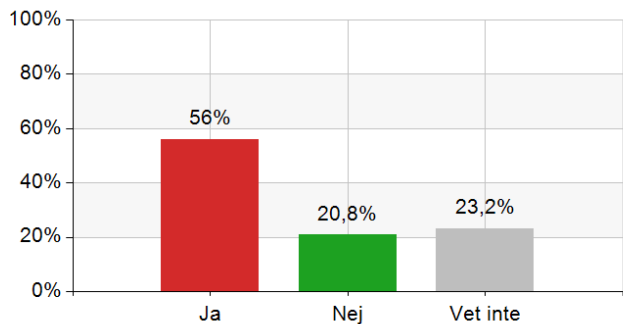
B5. När du träffar dina kompisar på fritiden, var brukar ni då vara?



Namn	Antal	%
Hemma hos varandra	106	84,8
På internet (exempelvis sociala medier, onlinespel, eller communities)	57	45,6
På ungdomens hus, fritidsgård eller liknande	18	14,4
I en föreningslokal	7	5,6
I en idrottshall/sporthall/gymmet eller på annat ställe i samband med idrott eller träning	47	37,6
På ett café	5	4
På en restaurang, pub, bar eller liknande	17	13,6
I galleria eller i köpcentrum	15	12
I centrum/på stan	26	20,8
Utomhus	65	52
Någon annanstans	34	27,2
Jag umgås inte med kompisar på fritiden	6	4,8
Total	403	322,4

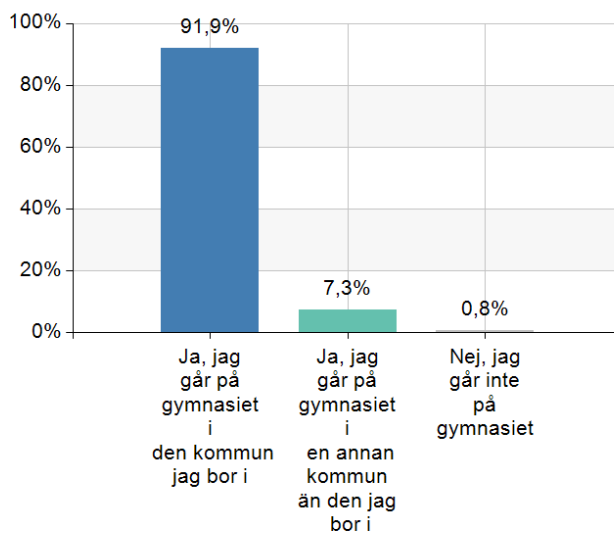
B6. Tycker du att det saknas fritidsaktiviteter där du bor?

Namn	Antal	%
Ja	70	56
Nej	26	20,8
Vet inte	29	23,2
Total	125	100



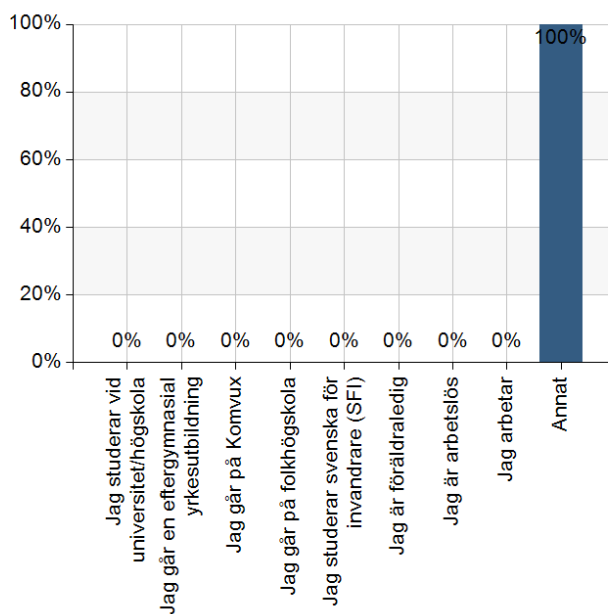
B7. Går du på gymnasiet?

Namn	Antal	%
Ja, jag går på gymnasiet i den kommun jag bor i	114	91,9
Ja, jag går på gymnasiet i en annan kommun än den jag bor i	9	7,3
Nej, jag går inte på gymnasiet	1	0,8
Total	124	100



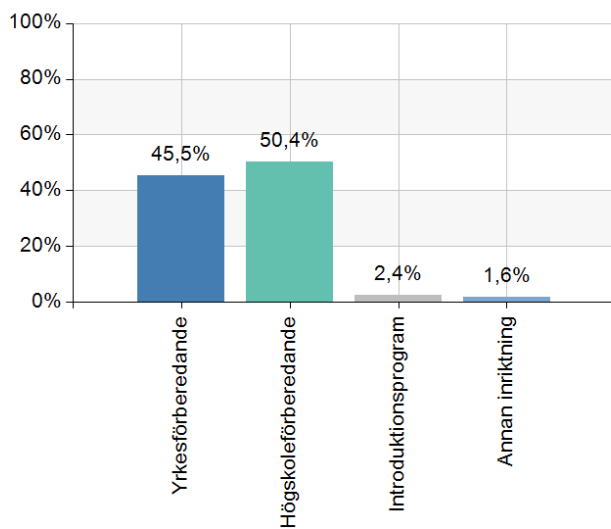
B7b. Eftersom du inte går på gymnasiet, vad gör du huvudsakligen?

Namn	Antal	%
Jag studerar vid universitet/högskola	0	0
Jag går en eftergymnasial yrkesutbildning	0	0
Jag går på Komvux	0	0
Jag går på folkhögskola	0	0
Jag studerar svenska för invandrare (SFI)	0	0
Jag är föräldraledig	0	0
Jag är arbetslös	0	0
Jag arbetar	0	0
Annat	1	100
Total	1	100



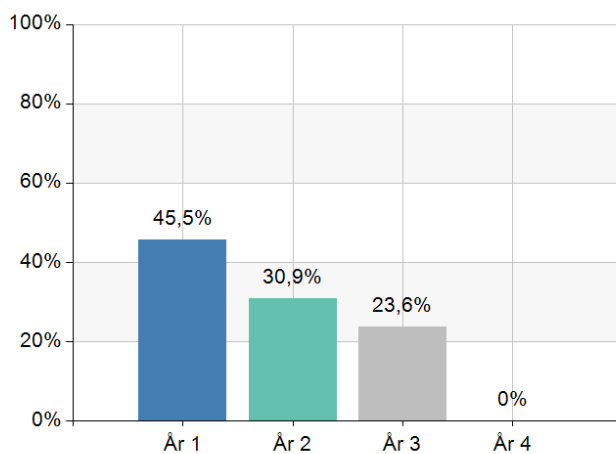
C2. Vilken inriktning har ditt gymnasieprogram?

Namn	Antal	%
Yrkesförberedande	56	45,5
Högskoleförberedande	62	50,4
Introduktionsprogram	3	2,4
Annan inriktning	2	1,6
Total	123	100

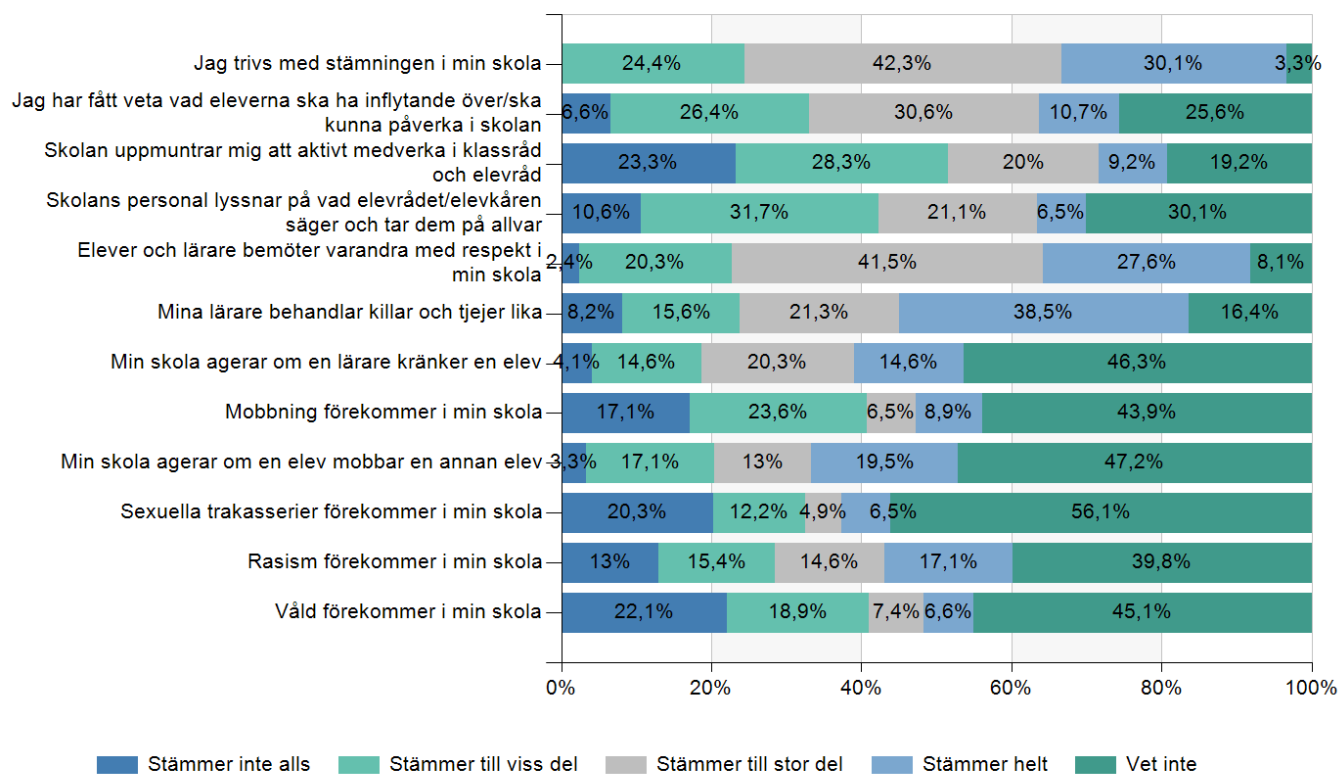


C2b. Vilken årskurs går du i?

Namn	Antal	%
År 1	56	45,5
År 2	38	30,9
År 3	29	23,6
År 4	0	0
Total	123	100

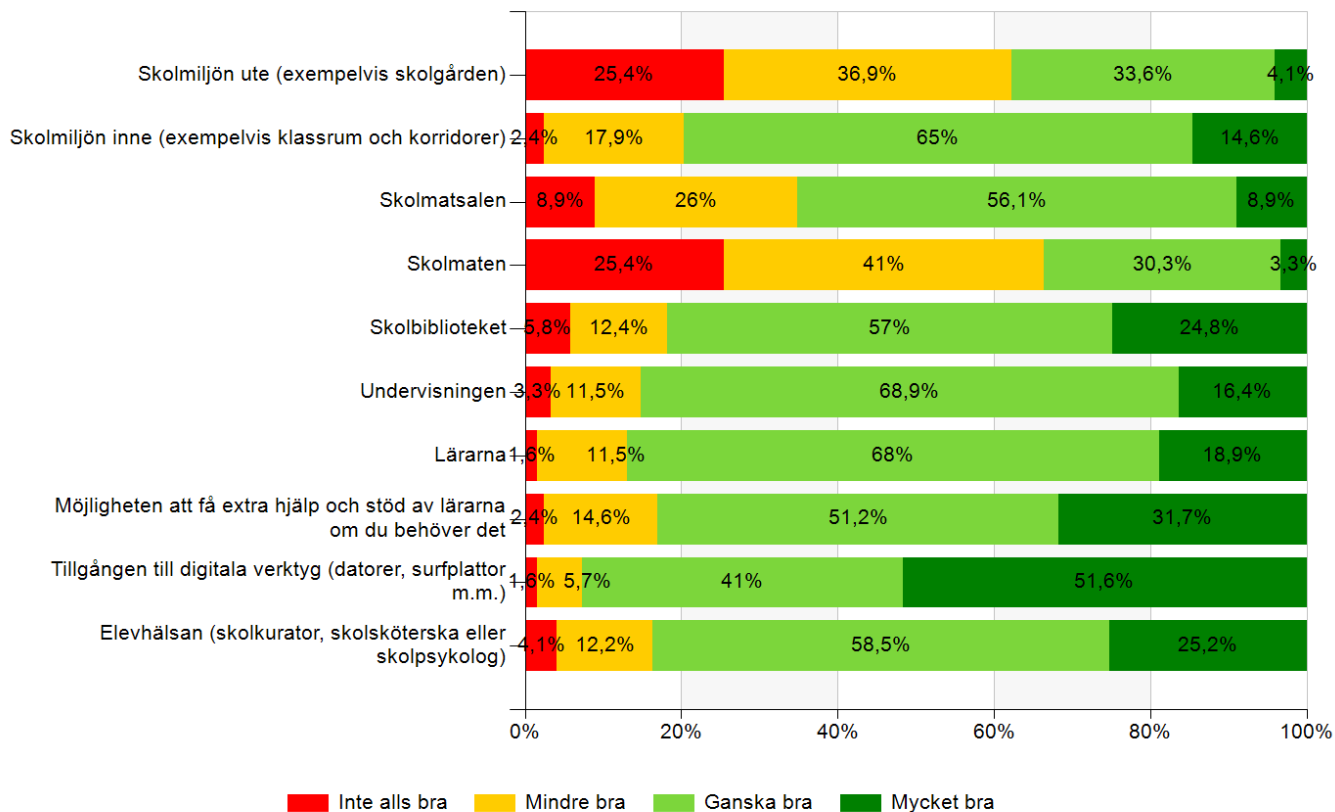


C3. Här följer några påståenden om skolan. Hur tycker du att det stämmer in på hur det är på din skola?



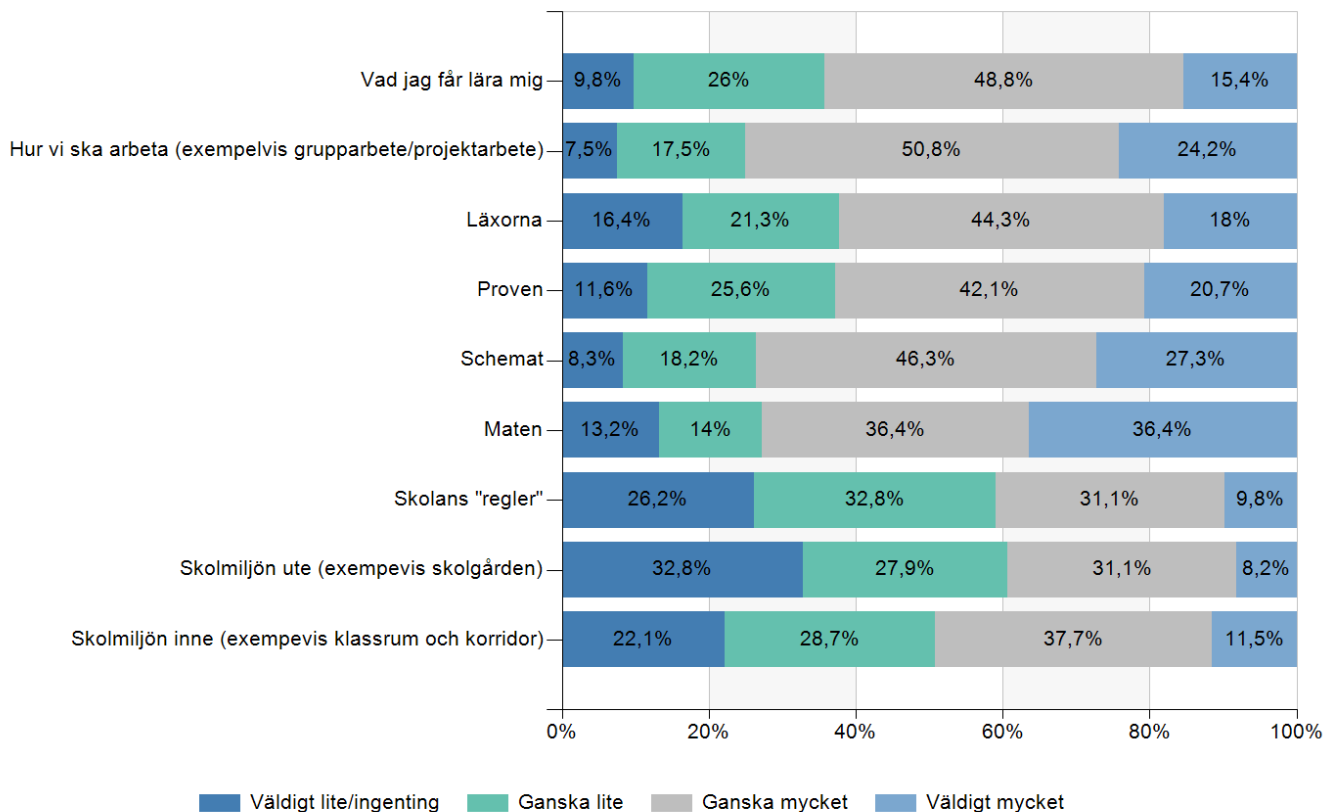
	Stämmer inte alls		Stämmer till viss del		Stämmer till stor del		Stämmer helt		Vet inte		Total	
	Antal	%	Antal	%	Antal	%	Antal	%	Antal	%	Antal	%
Jag trivs med stämningen i min skola	0	0	30	24,4	52	42,3	37	30,1	4	3,3	123	100
Jag har fått veta vad eleverna ska ha inflytande över/ska kunna påverka i skolan	8	6,6	32	26,4	37	30,6	13	10,7	31	25,6	121	100
Skolan uppmuntrar mig att aktivt medverka i klassråd och elevråd	28	23,3	34	28,3	24	20	11	9,2	23	19,2	120	100
Skolans personal lyssnar på vad elevrådet/elevkåren säger och tar dem på allvar	13	10,6	39	31,7	26	21,1	8	6,5	37	30,1	123	100
Elever och lärare bemöter varandra med respekt i min skola	3	2,4	25	20,3	51	41,5	34	27,6	10	8,1	123	100
Mina lärare behandlar killar och tjejer lika	10	8,2	19	15,6	26	21,3	47	38,5	20	16,4	122	100
Min skola agerar om en lärare kränker en elev	5	4,1	18	14,6	25	20,3	18	14,6	57	46,3	123	100
Mobbning förekommer i min skola	21	17,1	29	23,6	8	6,5	11	8,9	54	43,9	123	100
Min skola agerar om en elev mobbar en annan elev	4	3,3	21	17,1	16	13	24	19,5	58	47,2	123	100
Sexuella trakasserier förekommer i min skola	25	20,3	15	12,2	6	4,9	8	6,5	69	56,1	123	100
Rasism förekommer i min skola	16	13	19	15,4	18	14,6	21	17,1	49	39,8	123	100
Våld förekommer i min skola	27	22,1	23	18,9	9	7,4	8	6,6	55	45,1	122	100

C4. Nu kommer några frågor om din skola. Vad tycker du om...



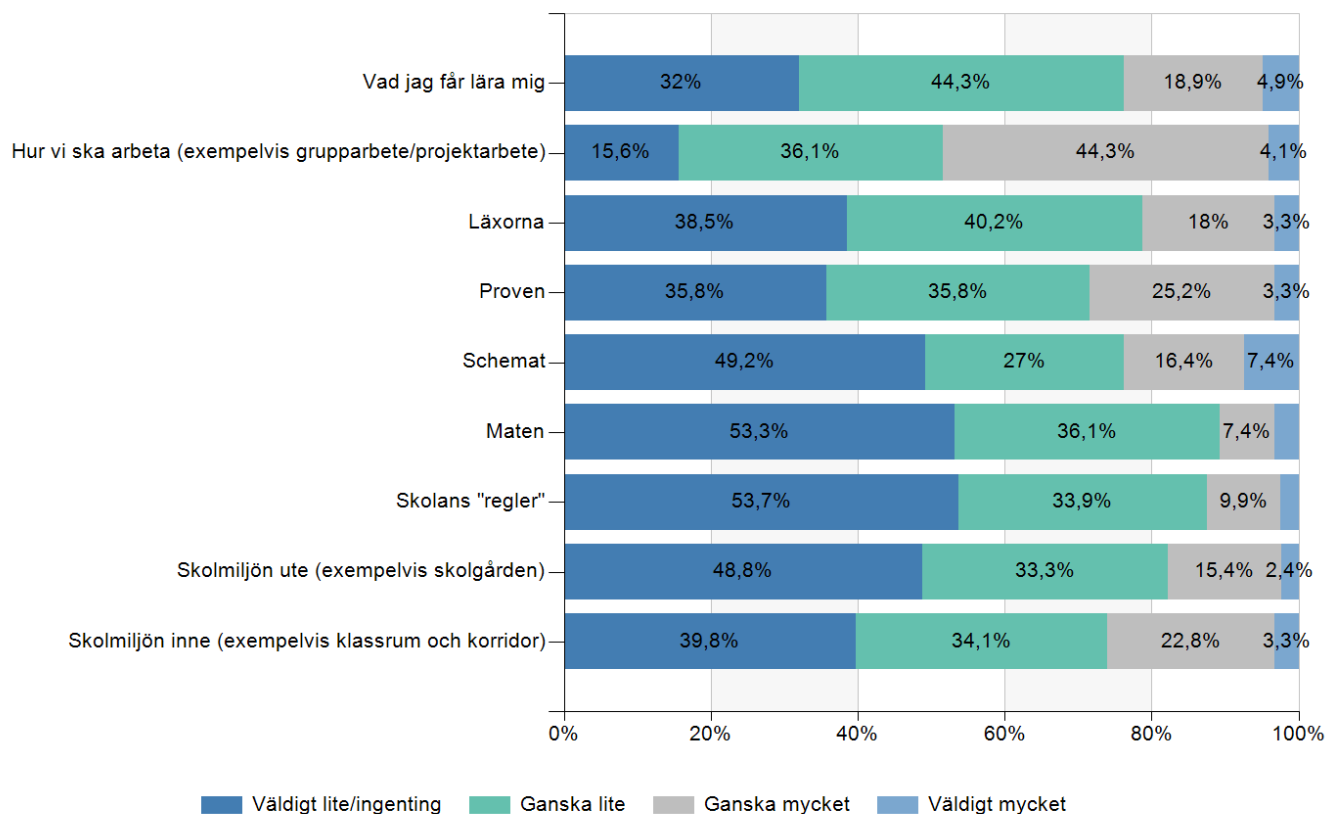
	Inte alls bra		Mindre bra		Ganska bra		Mycket bra		Total	
	Antal	%	Antal	%	Antal	%	Antal	%	Antal	%
Skolmiljön ute (exempelvis skolgården)	31	25,4	45	36,9	41	33,6	5	4,1	122	100
Skolmiljön inne (exempelvis klassrum och korridorer)	3	2,4	22	17,9	80	65	18	14,6	123	100
Skolmatsalen	11	8,9	32	26	69	56,1	11	8,9	123	100
Skolmaten	31	25,4	50	41	37	30,3	4	3,3	122	100
Skolbiblioteket	7	5,8	15	12,4	69	57	30	24,8	121	100
Undervisningen	4	3,3	14	11,5	84	68,9	20	16,4	122	100
Lärarna	2	1,6	14	11,5	83	68	23	18,9	122	100
Möjligheten att få extra hjälp och stöd av lärarna om du behöver det	3	2,4	18	14,6	63	51,2	39	31,7	123	100
Tillgången till digitala verktyg (datorer, surfplattor m.m.)	2	1,6	7	5,7	50	41	63	51,6	122	100
Elevhälsan (skolkurator, skolsköterska eller skolpsykolog)	5	4,1	15	12,2	72	58,5	31	25,2	123	100

C5. Hur mycket vill du vara med och bestämma om följande?



	Vändigt lite/ingenting		Ganska lite		Ganska mycket		Vändigt mycket		Total	
	Antal	%	Antal	%	Antal	%	Antal	%	Antal	%
Vad jag får lära mig	12	9,8	32	26	60	48,8	19	15,4	123	100
Hur vi ska arbeta (exempelvis grupparbete/projektarbete)	9	7,5	21	17,5	61	50,8	29	24,2	120	100
Läxor	20	16,4	26	21,3	54	44,3	22	18	122	100
Proven	14	11,6	31	25,6	51	42,1	25	20,7	121	100
Schemat	10	8,3	22	18,2	56	46,3	33	27,3	121	100
Maten	16	13,2	17	14	44	36,4	44	36,4	121	100
Skolans "regler"	32	26,2	40	32,8	38	31,1	12	9,8	122	100
Skolmiljön ute (exempelvis skolgården)	40	32,8	34	27,9	38	31,1	10	8,2	122	100
Skolmiljön inne (exempelvis klassrum och korridor)	27	22,1	35	28,7	46	37,7	14	11,5	122	100

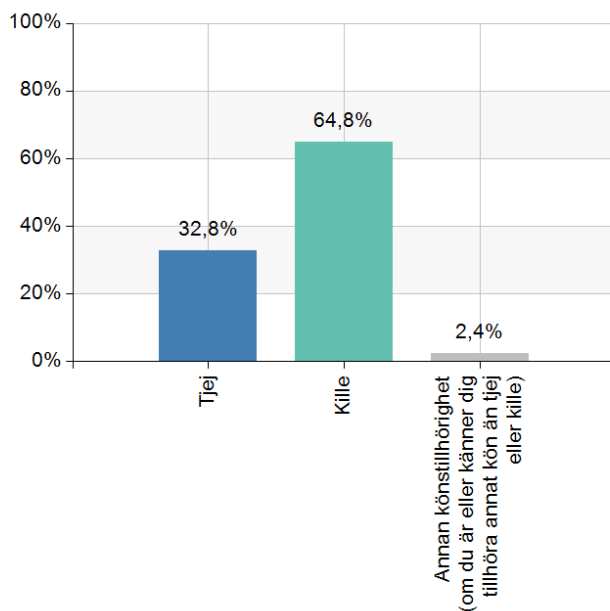
C6. Hur mycket får du vara med och bestämma om följande?



	Våldigt lite/ingenting		Ganska lite		Ganska mycket		Våldigt mycket		Total	
	Antal	%	Antal	%	Antal	%	Antal	%	Antal	%
Vad jag får lära mig	39	32	54	44,3	23	18,9	6	4,9	122	100
Hur vi ska arbeta (exempelvis grupparbete/projektarbete)	19	15,6	44	36,1	54	44,3	5	4,1	122	100
Läxorna	47	38,5	49	40,2	22	18	4	3,3	122	100
Proven	44	35,8	44	35,8	31	25,2	4	3,3	123	100
Schemat	60	49,2	33	27	20	16,4	9	7,4	122	100
Maten	65	53,3	44	36,1	9	7,4	4	3,3	122	100
Skolans "regler"	65	53,7	41	33,9	12	9,9	3	2,5	121	100
Skolmiljön ute (exempelvis skolgården)	60	48,8	41	33,3	19	15,4	3	2,4	123	100
Skolmiljön inne (exempelvis klassrum och korridor)	49	39,8	42	34,1	28	22,8	4	3,3	123	100

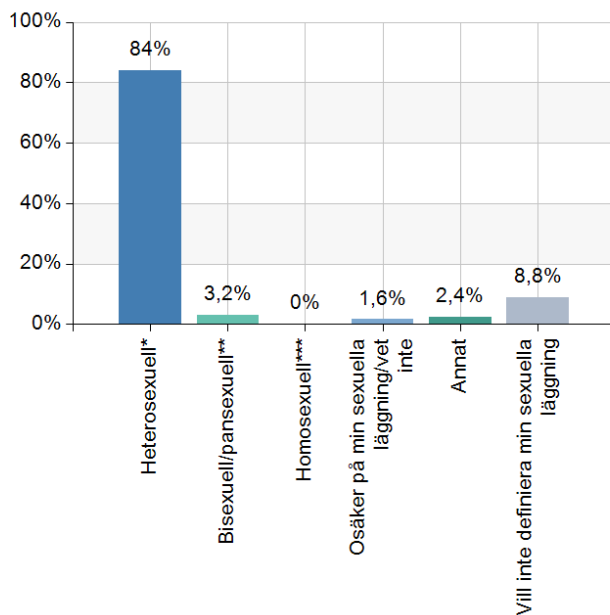
D1. Vad stämmer bäst in på dig?

Namn	Antal	%
Tjej	41	32,8
Kille	81	64,8
Annan könstillhörighet (om du är eller känner dig tillhöra annat kön än tjej eller kille)	3	2,4
Total	125	100



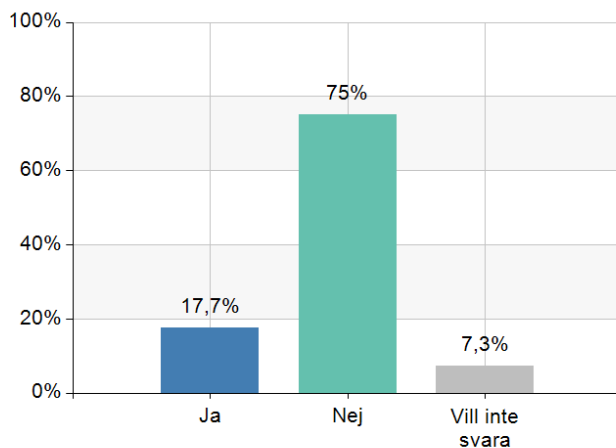
D2. Vilken är din sexuella läggning?

Namn	Antal	%
Heterosexuell*	105	84
Bisexuell/pansexuell**	4	3,2
Homosexuell***	0	0
Osäker på min sexuella läggning/vet inte	2	1,6
Annat	3	2,4
Vill inte definiera min sexuella läggning	11	8,8
Total	125	100

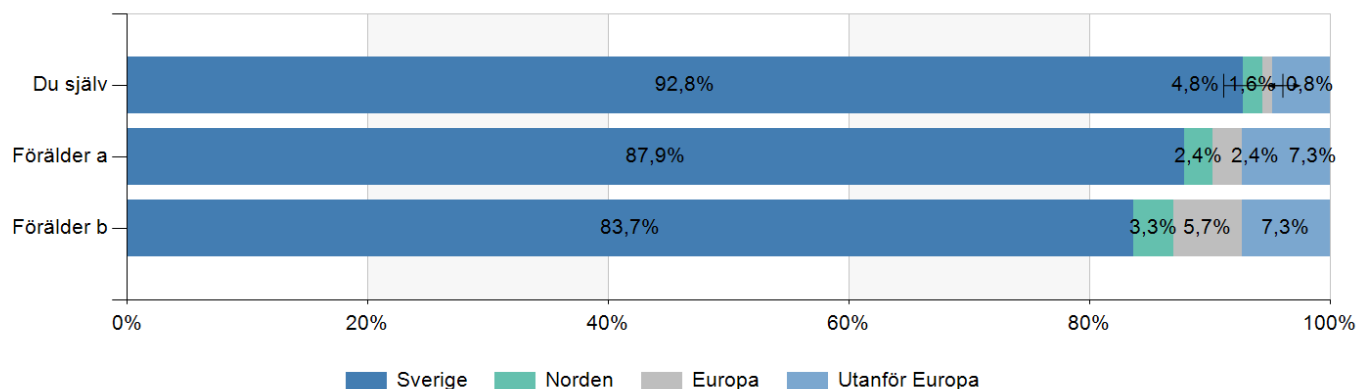


D4. Har du någon funktionsnedsättning eller långvarig sjukdom som innebär svårigheter i vardagen? Svårigheterna ska inte bero på tillfällig sjukdom eller skada.

Namn	Antal	%
Ja	22	17,7
Nej	93	75
Vill inte svara	9	7,3
Total	124	100



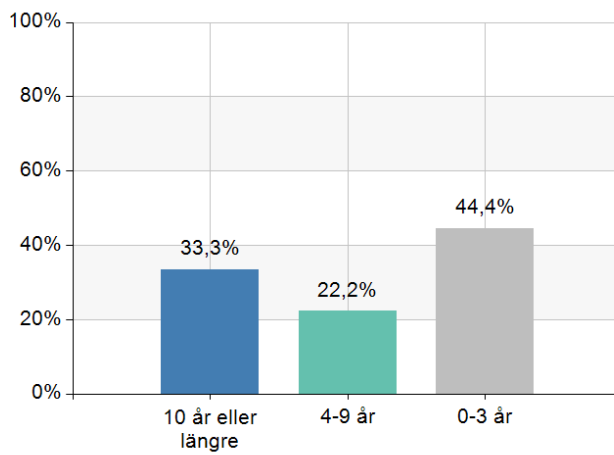
D5. Var är du och din förälder eller dina föräldrar födda?



	Sverige		Norden		Europa		Utanför Europa		Total	
	Antal	%	Antal	%	Antal	%	Antal	%	Antal	%
Du själv	116	92,8	2	1,6	1	0,8	6	4,8	125	100
Förälder a	109	87,9	3	2,4	3	2,4	9	7,3	124	100
Förälder b	103	83,7	4	3,3	7	5,7	9	7,3	123	100

D5b. Om du inte är född i Sverige hur länge har du bott i Sverige?

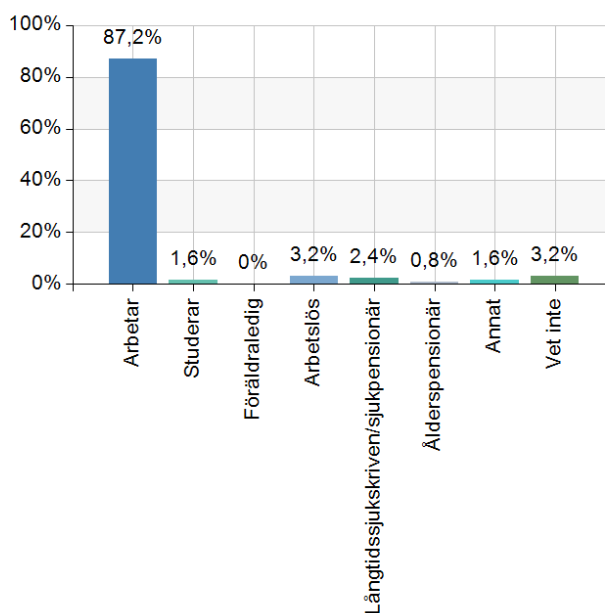
Namn	Antal	%
10 år eller längre	3	33,3
4-9 år	2	22,2
0-3 år	4	44,4
Total	9	100



Förälder A

D6. Vad gör din förälder eller dina föräldrar huvudsakligen?

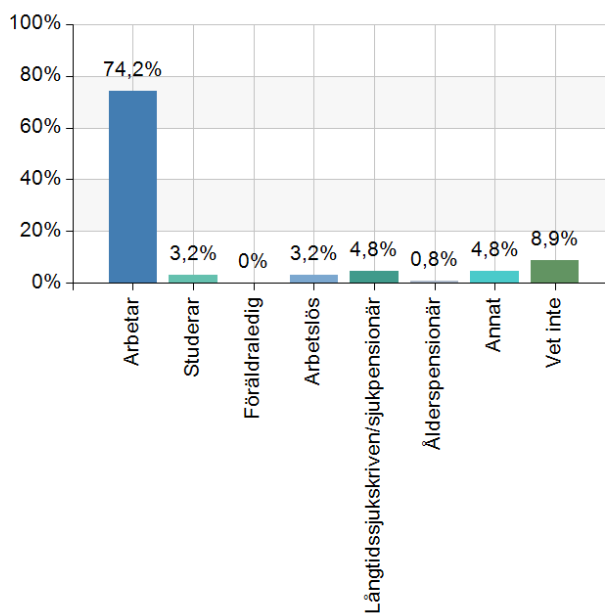
Namn	Antal	%
Arbetar	109	87,2
Studerar	2	1,6
Föräldraledig	0	0
Arbetslös	4	3,2
Långtidssjukskriven/sjukpensionär	3	2,4
Ålderspensionär	1	0,8
Annat	2	1,6
Vet inte	4	3,2
Total	125	100



Förälder B

D6. Vad gör din förälder eller dina föräldrar huvudsakligen?

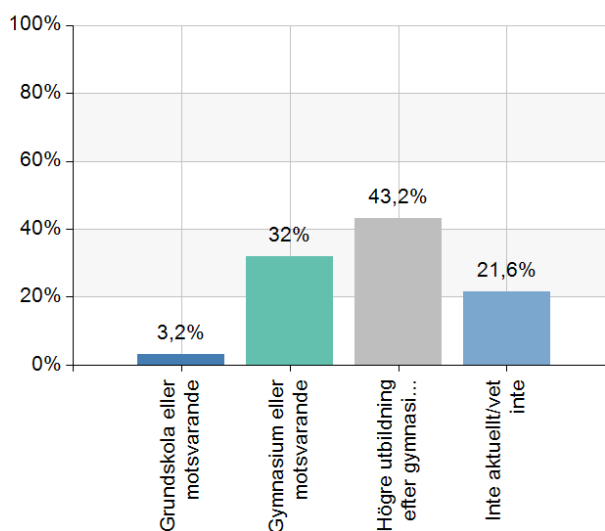
Namn	Antal	%
Arbetar	92	74,2
Studerar	4	3,2
Föräldraledig	0	0
Arbetslös	4	3,2
Långtidssjukskriven/sjukpensionär	6	4,8
Ålderspensionär	1	0,8
Annat	6	4,8
Vet inte	11	8,9
Total	124	100



Förälder A

D7. Vilken utbildning har dina föräldrar?

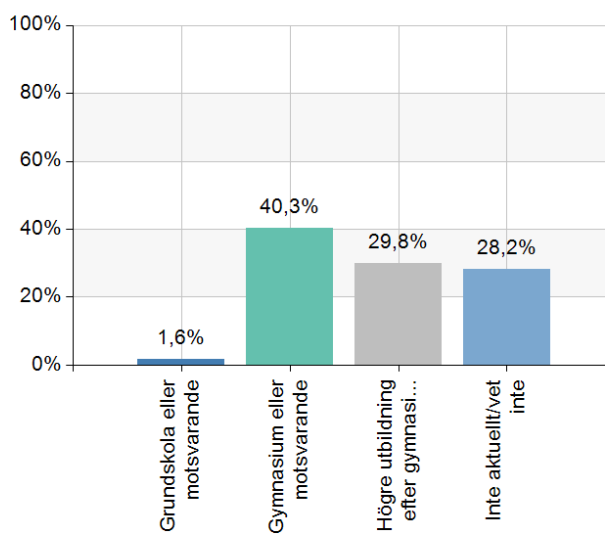
Namn	Antal	%
Grundskola eller motsvarande	4	3,2
Gymnasium eller motsvarande	40	32
Högre utbildning efter gymnasiet (högskola eller yrkeshögskola)	54	43,2
Inte aktuellt/vet inte	27	21,6
Total	125	100



Förälder B

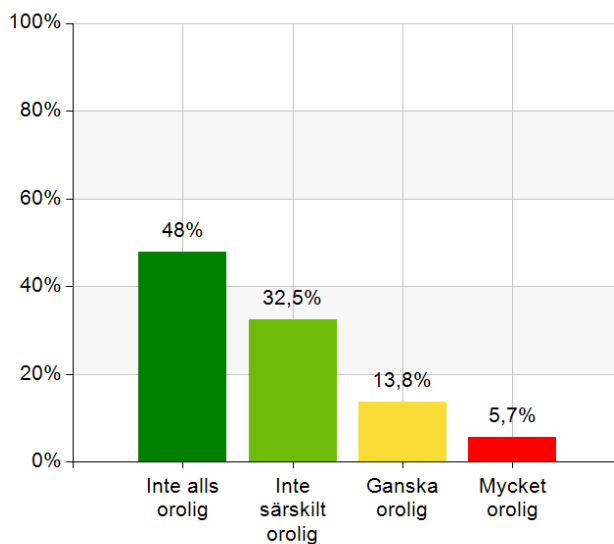
D7. Vilken utbildning har dina föräldrar?

Namn	Antal	%
Grundskola eller motsvarande	2	1,6
Gymnasium eller motsvarande	50	40,3
Högre utbildning efter gymnasiet (högskola eller yrkeshögskola)	37	29,8
Inte aktuellt/vet inte	35	28,2
Total	124	100



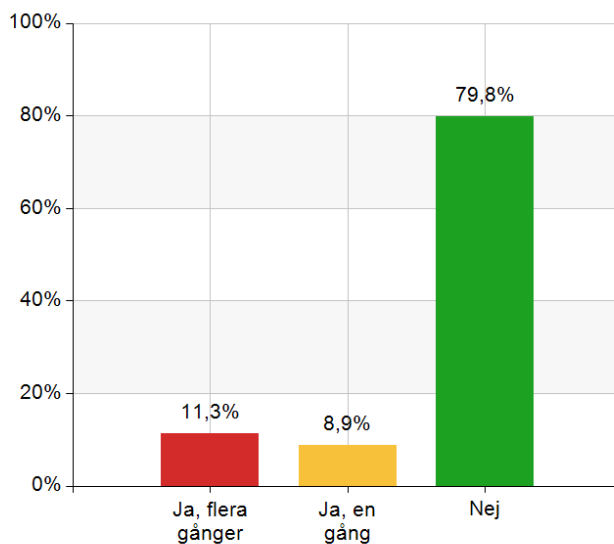
D8. I vilken grad är du orolig för dina föräldrars ekonomi?

Namn	Antal	%
Inte alls orolig	59	48
Inte särskilt orolig	40	32,5
Ganska orolig	17	13,8
Mycket orolig	7	5,7
Total	123	100



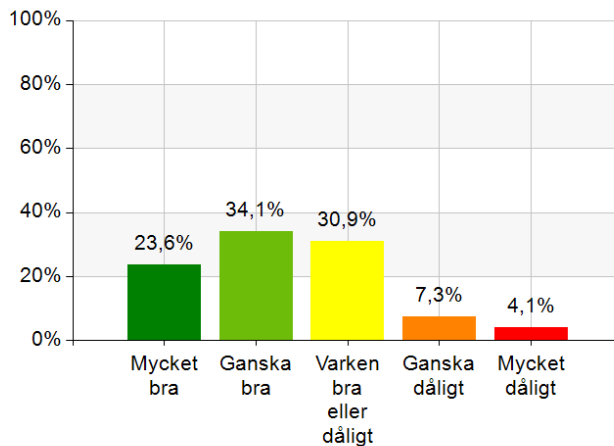
D9. Under de senaste sex månaderna, har det hänt att du inte kunnat göra något eller inte kunnat köpa något, som många andra i din ålder gör eller köper, för att din familj inte har haft råd?

Namn	Antal	%
Ja, flera gånger	14	11,3
Ja, en gång	11	8,9
Nej	99	79,8
Total	124	100

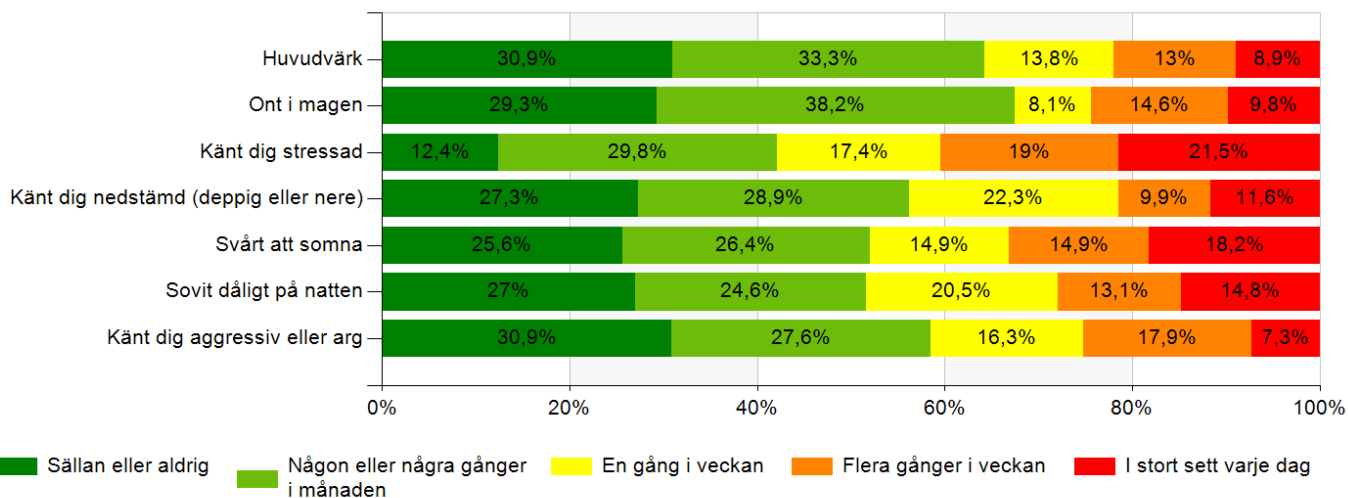


E1. Hur bedömer du din hälsa under de senaste sex månaderna? Hur mår du eller känner du dig?

Namn	Antal	%
Mycket bra	29	23,6
Ganska bra	42	34,1
Varken bra eller dåligt	38	30,9
Ganska dåligt	9	7,3
Mycket dåligt	5	4,1
Total	123	100

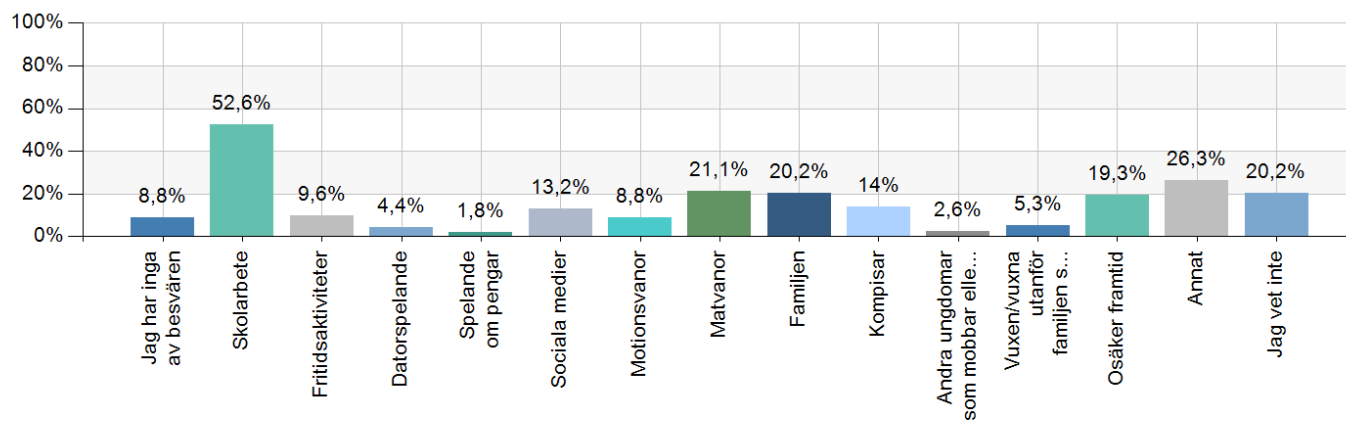


E2. Hur ofta har du haft följande besvär under de senaste sex månaderna?



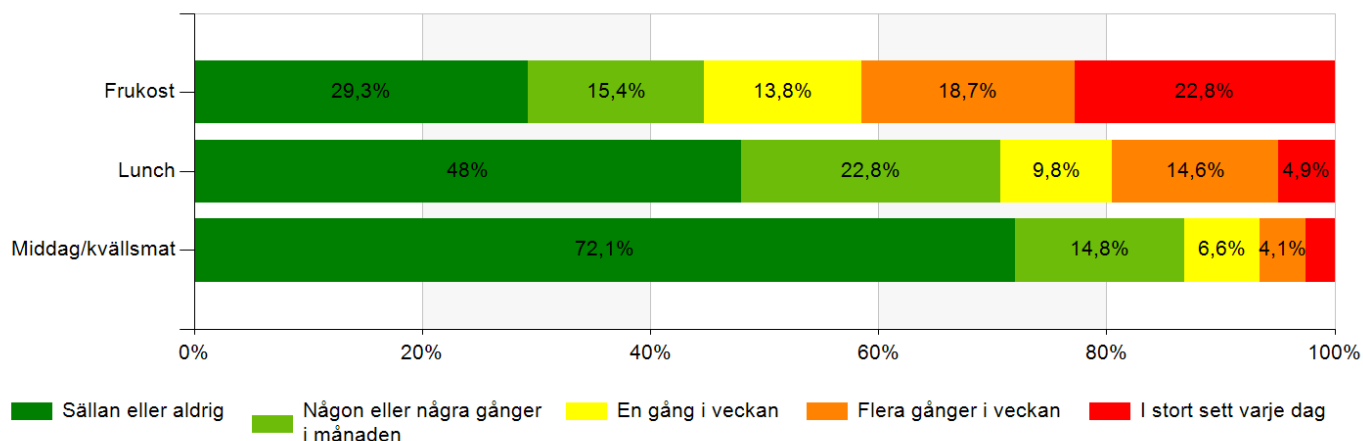
	Sällan eller aldrig		Någon eller några gånger i månaden		En gång i veckan		Flera gånger i veckan		I stort sett varje dag		Total	
	Antal	%	Antal	%	Antal	%	Antal	%	Antal	%	Antal	%
Huvudvärk	38	30,9	41	33,3	17	13,8	16	13	11	8,9	123	100
Ont i magen	36	29,3	47	38,2	10	8,1	18	14,6	12	9,8	123	100
Kämt dig stressad	15	12,4	36	29,8	21	17,4	23	19	26	21,5	121	100
Kämt dig nedstämd (deppig eller nere)	33	27,3	35	28,9	27	22,3	12	9,9	14	11,6	121	100
Svårt att somna	31	25,6	32	26,4	18	14,9	18	14,9	22	18,2	121	100
Sovit dåligt på natten	33	27	30	24,6	25	20,5	16	13,1	18	14,8	122	100
Kämt dig aggressiv eller arg	38	30,9	34	27,6	20	16,3	22	17,9	9	7,3	123	100

E2b. Om du har något av besvären i förra frågan (E2), vad tänker du själv att dina besvär kan bero på?



Namn	Antal	%
Jag har inga av besvären	10	8,8
Skolarbete	60	52,6
Fritidsaktiviteter	11	9,6
Datorspelande	5	4,4
Spelande om pengar	2	1,8
Sociala medier	15	13,2
Motionsvanor	10	8,8
Matvanor	24	21,1
Familjen	23	20,2
Kompisar	16	14
Andra ungdomar som mobbar eller bråkar med mig	3	2,6
Vuxen/vuxna utanför familjen som behandlar mig illa	6	5,3
Osäker framtid	22	19,3
Annat	30	26,3
Jag vet inte	23	20,2
Total	260	228,1

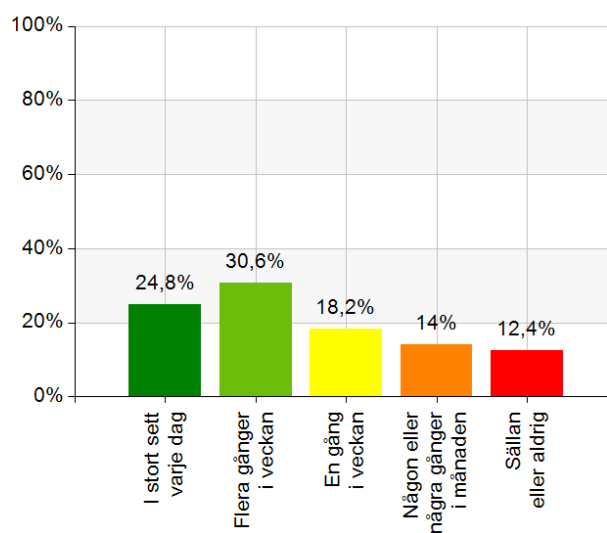
E3. Hur ofta händer det att du hoppar över följande måltider?



	Sällan eller aldrig		Någon eller några gånger i månaden		En gång i veckan		Flera gånger i veckan		I stort sett varje dag		Total	
	Antal	%	Antal	%	Antal	%	Antal	%	Antal	%	Antal	%
Frukost	36	29,3	19	15,4	17	13,8	23	18,7	28	22,8	123	100
Lunch	59	48	28	22,8	12	9,8	18	14,6	6	4,9	123	100
Middag/kvällsmat	88	72,1	18	14,8	8	6,6	5	4,1	3	2,5	122	100

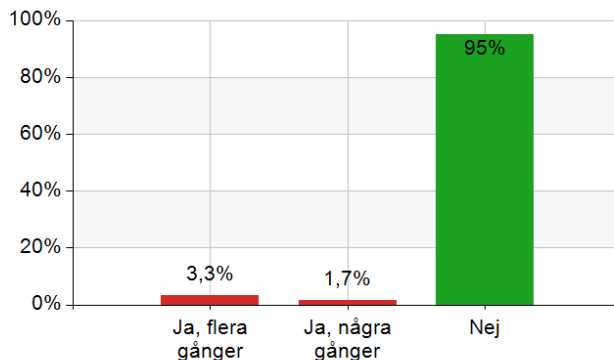
E4. Hur ofta brukar du träna så att du blir andfådd eller svettas?

Namn	Antal	%
I stort sett varje dag	30	24,8
Flera gånger i veckan	37	30,6
En gång i veckan	22	18,2
Någon eller några gånger i månaden	17	14
Sällan eller aldrig	15	12,4
Total	121	100

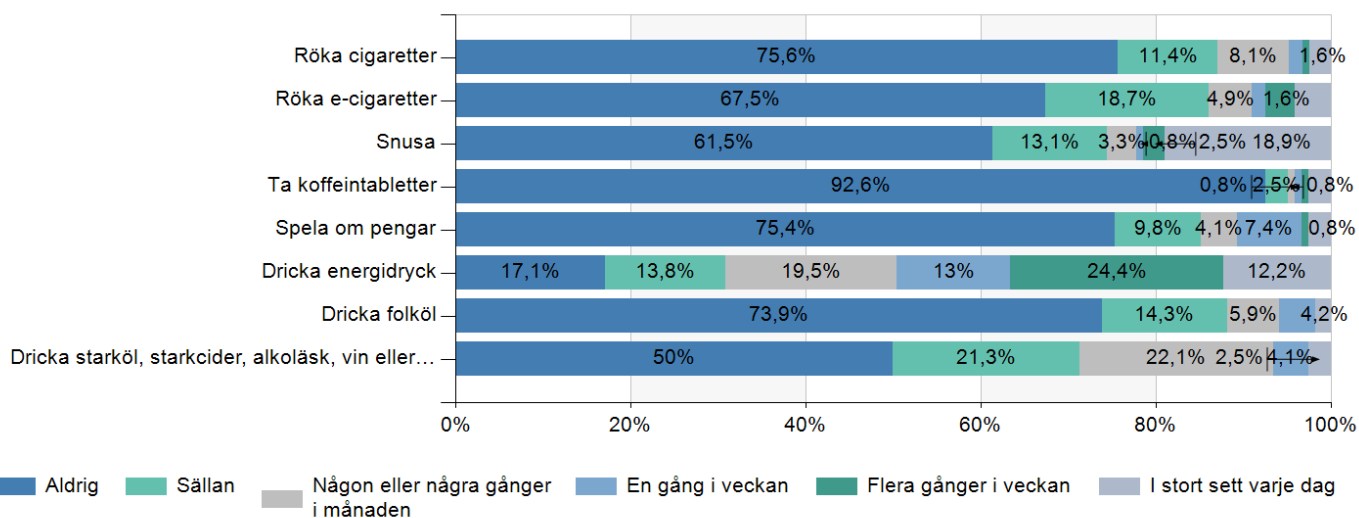


E5. Har du någon gång dopat dig genom att ha använt anabola androgena steroider eller andra motsvarande prestationshöjande medel?

Namn	Antal	%
Ja, flera gånger	4	3,3
Ja, några gånger	2	1,7
Nej	114	95
Total	120	100



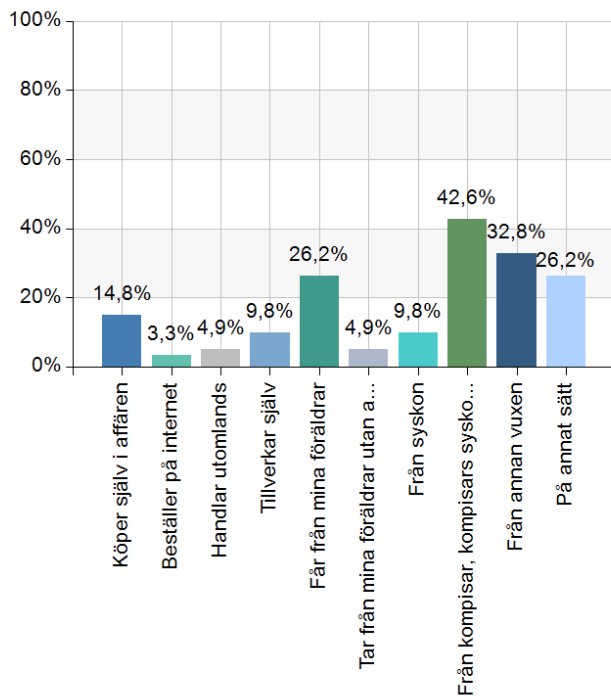
E6. Hur ofta brukar du göra följande?



	Aldrig		Sällan		Någon eller några gånger i månaden		En gång i veckan		Flera gånger i veckan		I stort sett varje dag		Total	
	Antal	%	Antal	%	Antal	%	Antal	%	Antal	%	Antal	%	Antal	%
Röka cigaretter	93	75,6	14	11,4	10	8,1	2	1,6	1	0,8	3	2,4	123	100
Röka e-cigaretter	83	67,5	23	18,7	6	4,9	2	1,6	4	3,3	5	4,1	123	100
Snusa	75	61,5	16	13,1	4	3,3	1	0,8	3	2,5	23	18,9	122	100
Ta koffeintabletter	112	92,6	3	2,5	1	0,8	1	0,8	1	0,8	3	2,5	121	100
Spela om pengar	92	75,4	12	9,8	5	4,1	9	7,4	1	0,8	3	2,5	122	100
Dricka energidryck	21	17,1	17	13,8	24	19,5	16	13	30	24,4	15	12,2	123	100
Dricka folköl	88	73,9	17	14,3	7	5,9	5	4,2	0	0	2	1,7	119	100
Dricka starköl, starkcider, alkoholisk, vin eller sprit	61	50	26	21,3	27	22,1	5	4,1	0	0	3	2,5	122	100

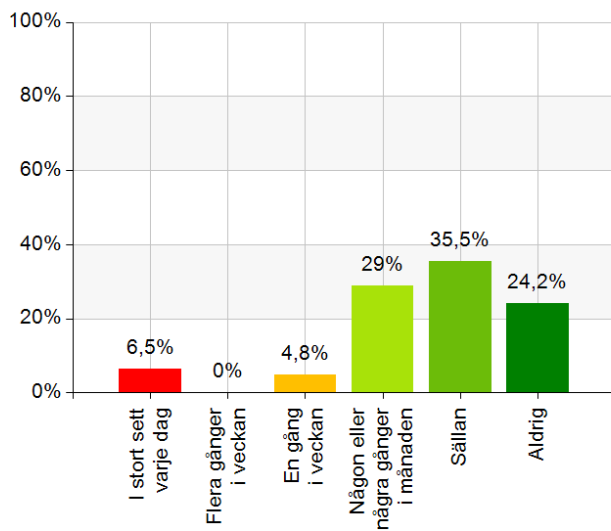
E6b. Hur får du oftast tag på alkohol?

Namn	Antal	%
Köper själv i affären	9	14,8
Beställer på internet	2	3,3
Handlar utomlands	3	4,9
Tillverkar själv	6	9,8
Får från mina föräldrar	16	26,2
Tar från mina föräldrar utan att de vet om det	3	4,9
Från syskon	6	9,8
Från kompisar, kompisars syskon, flickvän/pojkvän/partner	26	42,6
Från annan vuxen	20	32,8
På annat sätt	16	26,2
Total	107	175,4



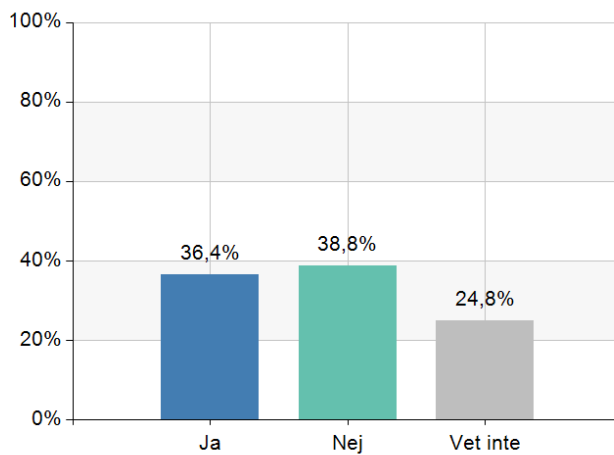
E6c. Hur ofta dricker du så mycket alkohol att du känner dig full?

Namn	Antal	%
I stort sett varje dag	4	6,5
Flera gånger i veckan	0	0
En gång i veckan	3	4,8
Någon eller några gånger i månaden	18	29
Sällan	22	35,5
Aldrig	15	24,2
Total	62	100



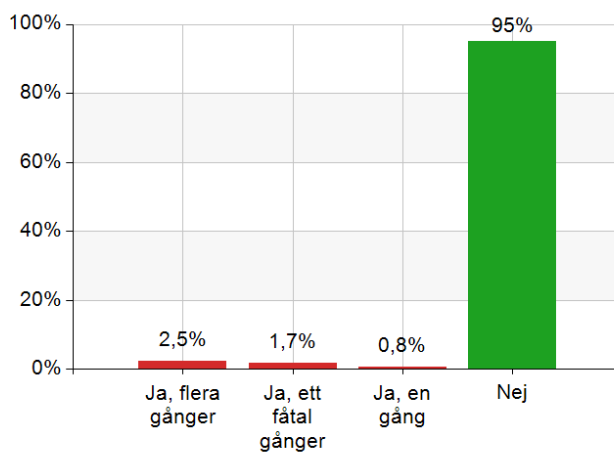
E7. Får du dricka alkohol för din/dina föräldrar eller vårdnadshavare?

Namn	Antal	%
Ja	44	36,4
Nej	47	38,8
Vet inte	30	24,8
Total	121	100

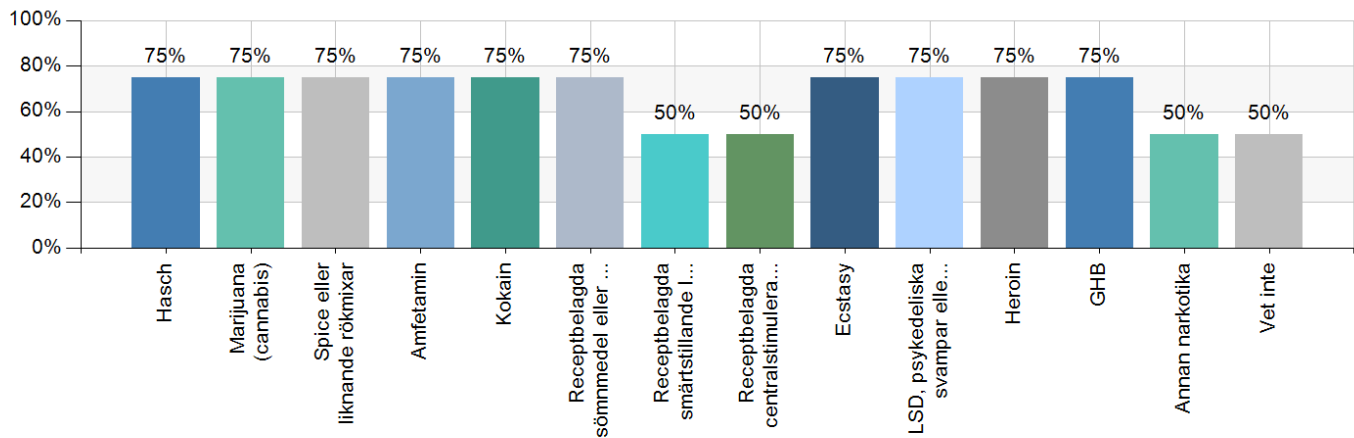


E8. Har du någon gång använt narkotika (utan läkarordination)?

Namn	Antal	%
Ja, flera gånger	3	2,5
Ja, ett fåtal gånger	2	1,7
Ja, en gång	1	0,8
Nej	115	95
Total	121	100



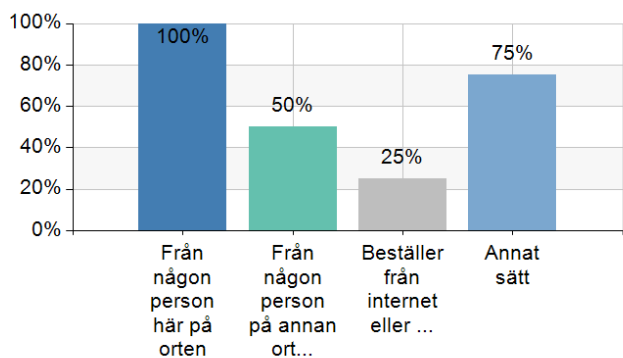
E8b. Vilken eller vilka typer av narkotika (utan läkarordination) har du använt?



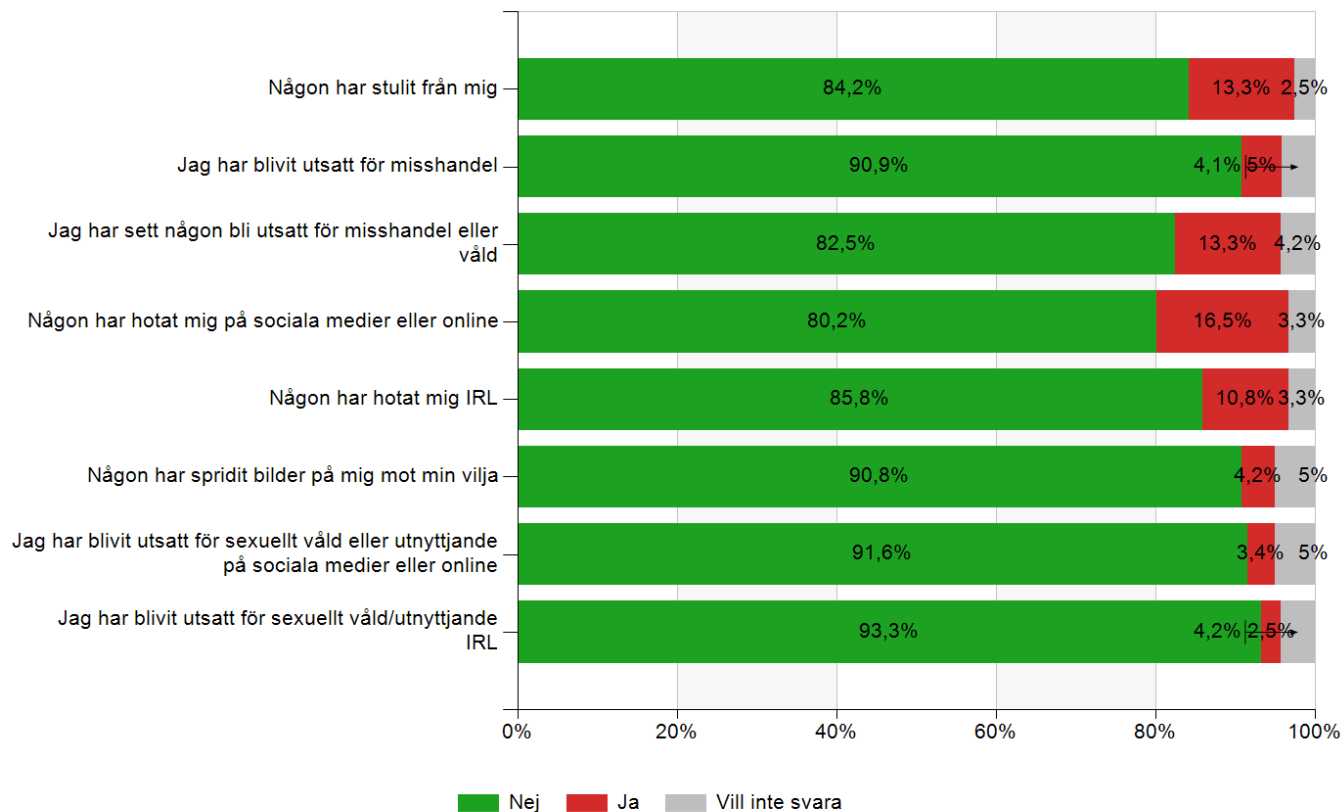
Namn	Antal	%
Hasch	3	75
Marijuana (cannabis)	3	75
Spice eller liknande rökmixar	3	75
Amfetamin	3	75
Kokain	3	75
Receptbelagda sömnmedel eller lugnande läkemedel (ex Stilnoct, Stesolid, Imovane, Xanor)	3	75
Receptbelagda smärtstillande läkemedel (ex Tramadol, Citodon, Oxycodone)	2	50
Receptbelagda centralstimulerande läkemedel (t ex ADHD-medicin som Ritalin, Concerta)	2	50
Ecstasy	3	75
LSD, psykedeliska svampar eller andra hallucinogener	3	75
Heroin	3	75
GHB	3	75
Annan narkotika	2	50
Vet inte	2	50
Total	38	950

E8c. Hur fick du/får du tag på narkotika?

Namn	Antal	%
Från någon person här på orten	4	100
Från någon person på annan ort (annan kommun eller stad)	2	50
Beställer från internet eller sociala medier	1	25
Annat sätt	3	75
Total	10	250

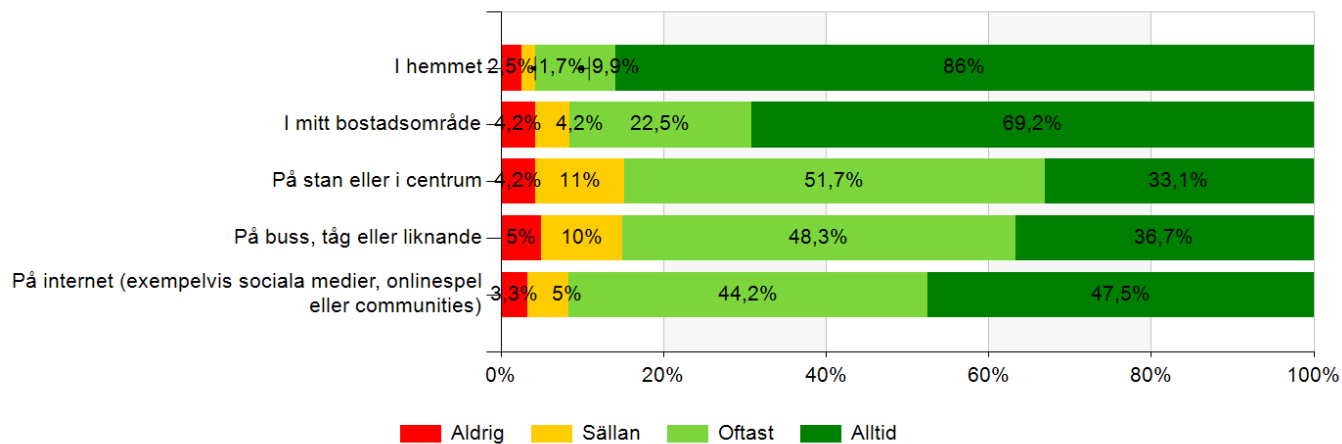


F1. Nu vill vi att du tänker tillbaka på de senaste sex månaderna. Har något av detta hänt dig?



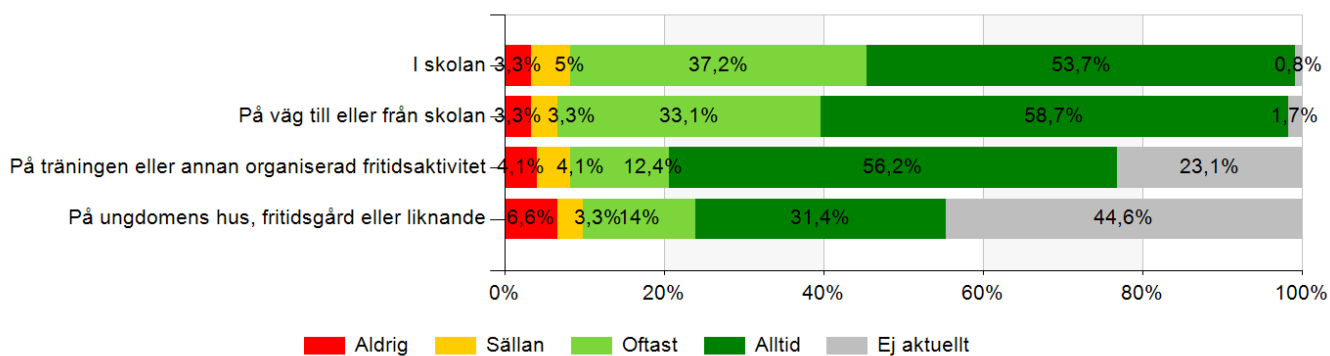
	Nej		Ja		Vill inte svara		Total	
	Antal	%	Antal	%	Antal	%	Antal	%
Någon har stulit från mig	101	84,2	16	13,3	3	2,5	120	100
Jag har blivit utsatt för misshandel	110	90,9	6	5	5	4,1	121	100
Jag har sett någon bli utsatt för misshandel eller våld	99	82,5	16	13,3	5	4,2	120	100
Någon har hotat mig på sociala medier eller online	97	80,2	20	16,5	4	3,3	121	100
Någon har hotat mig IRL	103	85,8	13	10,8	4	3,3	120	100
Någon har spridit bilder på mig mot min vilja	109	90,8	5	4,2	6	5	120	100
Jag har blivit utsatt för sexuellt våld eller utnyttjande på sociala medier eller online	109	91,6	4	3,4	6	5	119	100
Jag har blivit utsatt för sexuellt våld/utnyttjande IRL	111	93,3	3	2,5	5	4,2	119	100

F2. Hur ofta känner du dig trygg på följande ställen?



	Aldrig		Sällan		Oftast		Alltid		Total	
	Antal	%	Antal	%	Antal	%	Antal	%	Antal	%
I hemmet	3	2,5	2	1,7	12	9,9	104	86	121	100
I mitt bostadsområde	5	4,2	5	4,2	27	22,5	83	69,2	120	100
På stan eller i centrum	5	4,2	13	11	61	51,7	39	33,1	118	100
På buss, tåg eller liknande	6	5	12	10	58	48,3	44	36,7	120	100
På internet (exempelvis sociala medier, onlinespel eller communities)	4	3,3	6	5	53	44,2	57	47,5	120	100

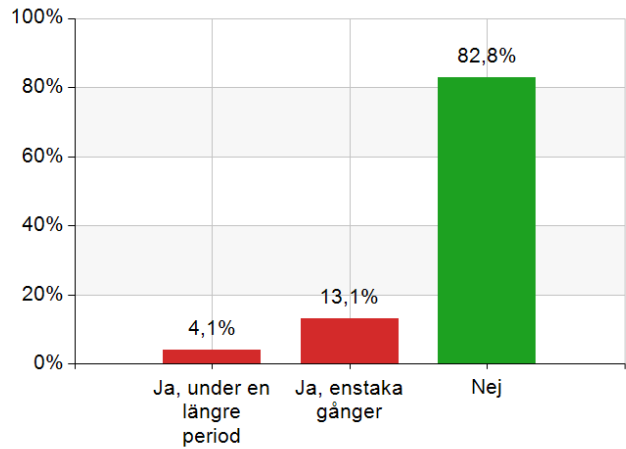
F2b. Hur ofta känner du dig trygg på följande ställen?



	Aldrig		Sällan		Oftast		Alltid		Ej aktuellt		Total	
	Antal	%	Antal	%	Antal	%	Antal	%	Antal	%	Antal	%
I skolan	4	3,3	6	5	45	37,2	65	53,7	1	0,8	121	100
På väg till eller från skolan	4	3,3	4	3,3	40	33,1	71	58,7	2	1,7	121	100
På träningen eller annan organiserad fritidsaktivitet	5	4,1	5	4,1	15	12,4	68	56,2	28	23,1	121	100
På ungdomens hus, fritidsgård eller liknande	8	6,6	4	3,3	17	14	38	31,4	54	44,6	121	100

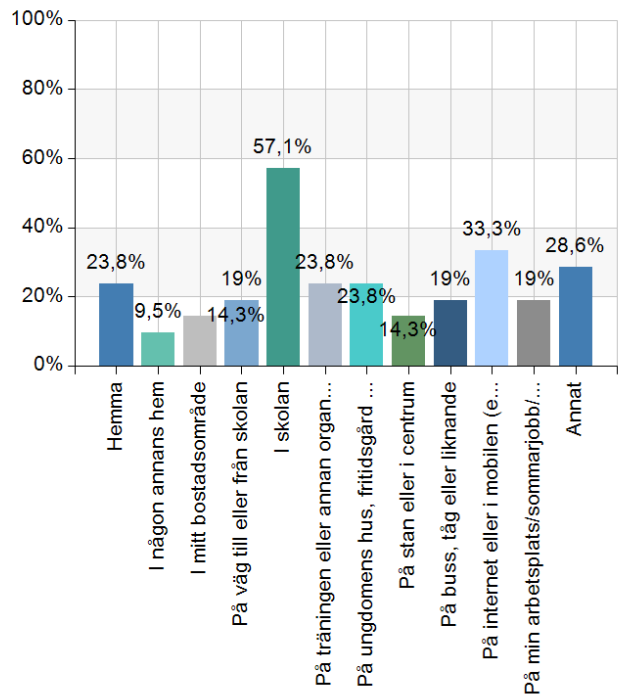
F3. Under de senaste sex månaderna, har du blivit mobbad, trakasserad eller utfryst?

Namn	Antal	%
Ja, under en längre period	5	4,1
Ja, enstaka gånger	16	13,1
Nej	101	82,8
Total	122	100



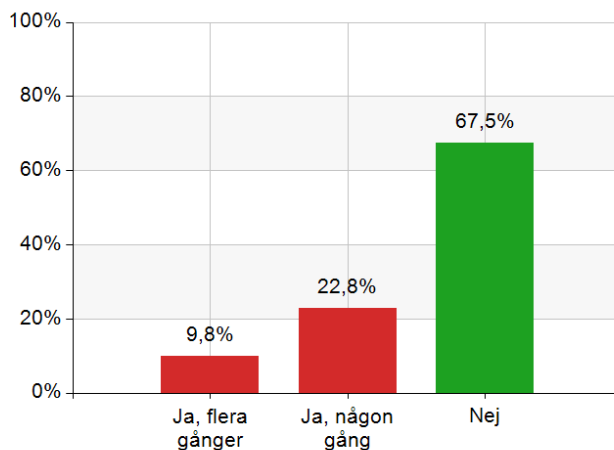
F3b. Var blev du mobbad, trakasserad eller utfryst?

Namn	Antal	%
Hemma	5	23,8
I någon annans hem	2	9,5
I mitt bostadsområde	3	14,3
På väg till eller från skolan	4	19
I skolan	12	57,1
På träningen eller annan organiserad fritidsaktivitet	5	23,8
På ungdomens hus, fritidsgård eller liknande	5	23,8
På stan eller i centrum	3	14,3
På buss, tåg eller liknande	4	19
På internet eller i mobilen (exempelvis sociala medier, onlinespel eller communities)	7	33,3
På min arbetsplats/sommarjobb/extrajobb	4	19
Annat	6	28,6
Total	60	285,7



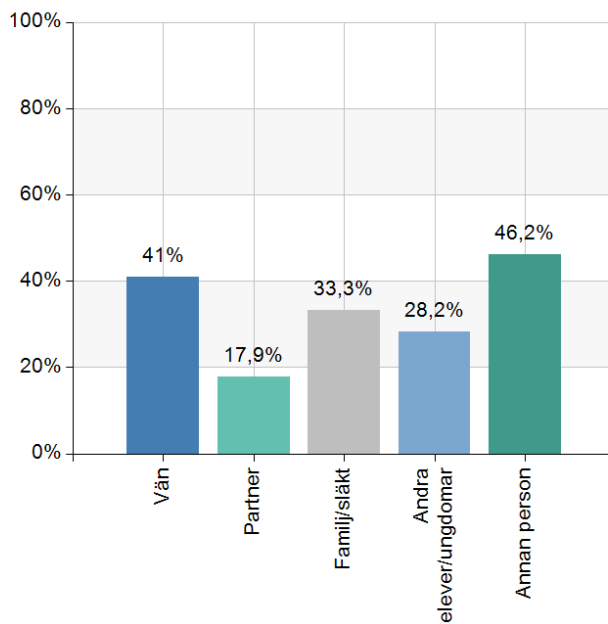
F4. Har du under de senaste sex månaderna upplevt att du har blivit orättvist behandlad på ett sätt så att du har mått dåligt?

Namn	Antal	%
Ja, flera gånger	12	9,8
Ja, någon gång	28	22,8
Nej	83	67,5
Total	123	100



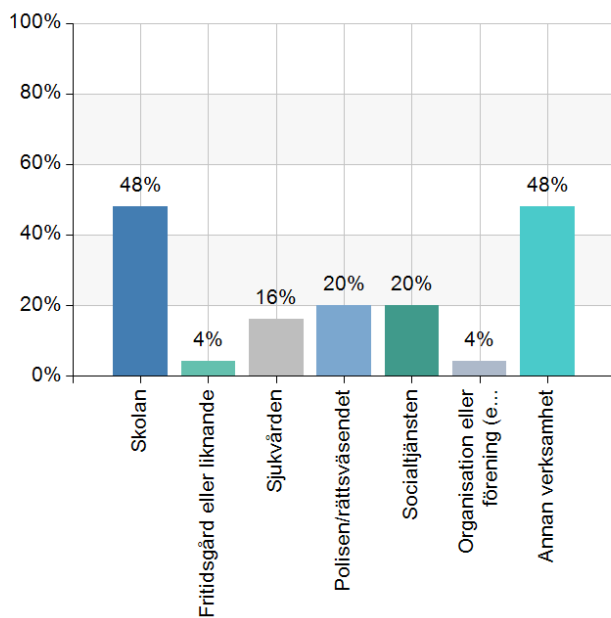
F4b. Vem eller vilka har du känt dig orättvist behandlad av?

Namn	Antal	%
Vän	16	41
Partner	7	17,9
Familj/släkt	13	33,3
Andra elever/ungdomar	11	28,2
Annan person	18	46,2
Total	65	166,7



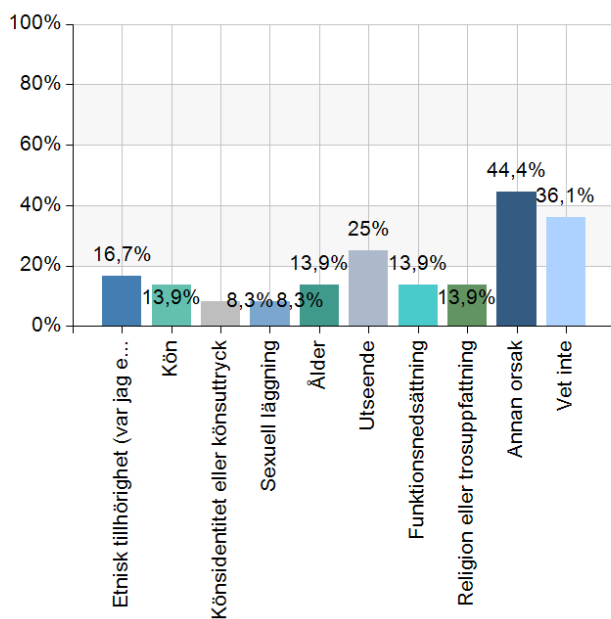
personal inom...

Namn	Antal	%
Skolan	12	48
Fritidsgård eller liknande	1	4
Sjukvården	4	16
Polisen/rättsväsendet	5	20
Socialtjänsten	5	20
Organisation eller förening (exempelvis tränare eller ledare)	1	4
Annan verksamhet	12	48
Total	40	160



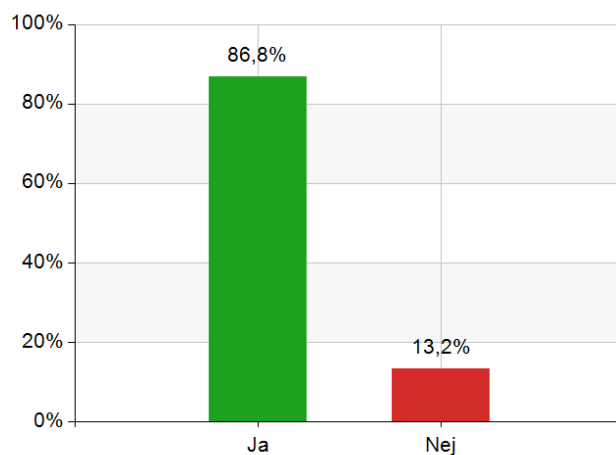
F4c. Av vilken eller vilka orsaker tror du att du blev orättvist behandlad?

Namn	Antal	%
Etnisk tillhörighet (var jag eller min familj kommer ifrån)	6	16,7
Kön	5	13,9
Könsidentitet eller könsuttryck	3	8,3
Sexuell läggning	3	8,3
Ålder	5	13,9
Utseende	9	25
Funktionsnedsättning	5	13,9
Religion eller trosuppfattning	5	13,9
Annan orsak	16	44,4
Vet inte	13	36,1
Total	70	194,4

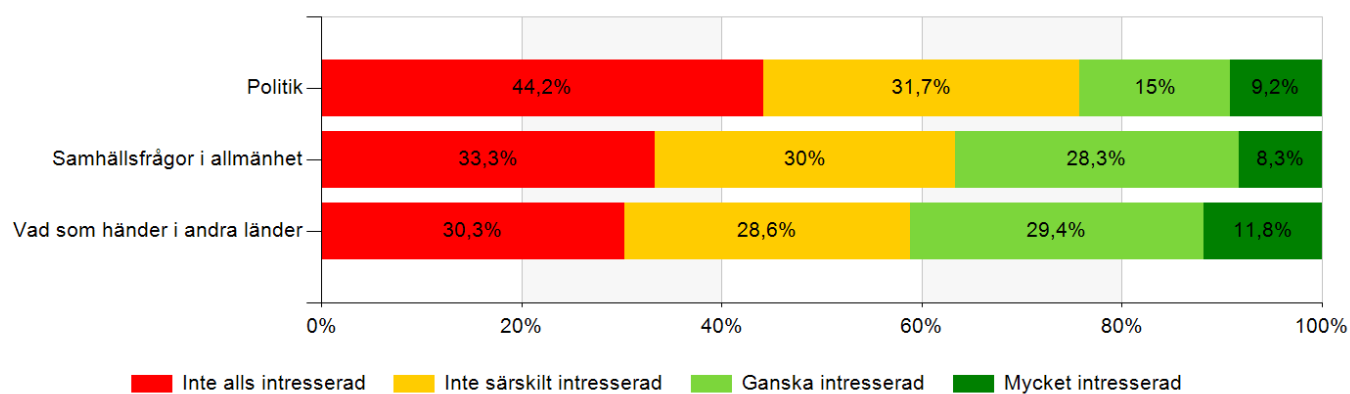


F5. Vet du vart du kan vända dig för att få stöd om du skulle bli illa behandlad eller må dåligt?

Namn	Antal	%
Ja	105	86,8
Nej	16	13,2
Total	121	100

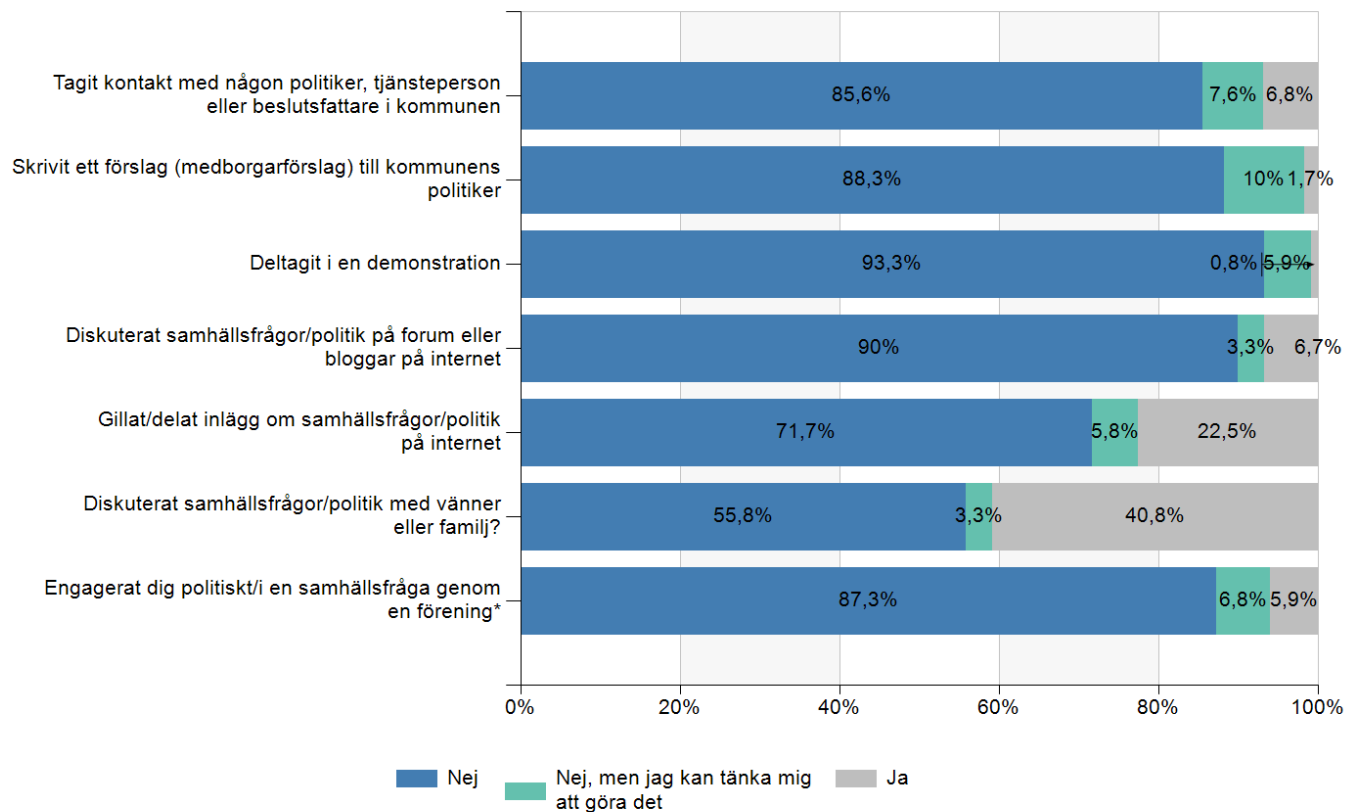


G1. Hur intresserad är du av följande?



	Inte alls intresserad		Inte särskilt intresserad		Ganska intresserad		Mycket intresserad		Total	
	Antal	%	Antal	%	Antal	%	Antal	%	Antal	%
Politik	53	44,2	38	31,7	18	15	11	9,2	120	100
Samhällsfrågor i allmänhet	40	33,3	36	30	34	28,3	10	8,3	120	100
Vad som händer i andra länder	36	30,3	34	28,6	35	29,4	14	11,8	119	100

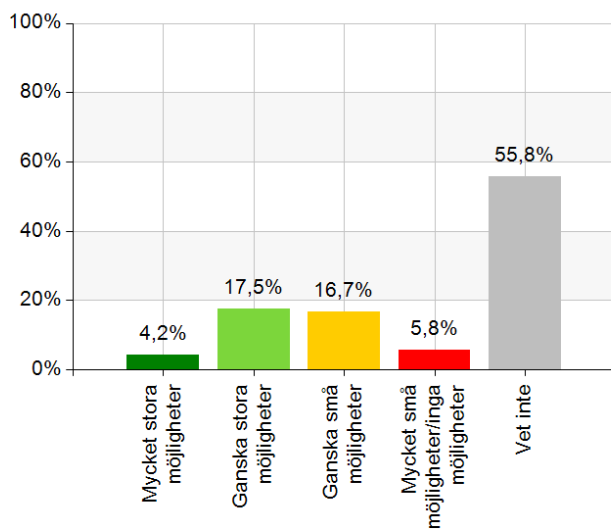
G2. Under de senaste 12 månaderna, har du gjort något av följande?



	Nej		Nej, men jag kan tänka mig att göra det		Ja		Total	
	Antal	%	Antal	%	Antal	%	Antal	%
Tagit kontakt med någon politiker, tjänsteperson eller beslutsfattare i kommunen	101	85,6	9	7,6	8	6,8	118	100
Skrivit ett förslag (medborgarförslag) till kommunens politiker	106	88,3	12	10	2	1,7	120	100
Deltagit i en demonstration	111	93,3	7	5,9	1	0,8	119	100
Diskuterat samhällsfrågor/politik på forum eller bloggar på internet	108	90	4	3,3	8	6,7	120	100
Gillat/delat inlägg om samhällsfrågor/politik på internet	86	71,7	7	5,8	27	22,5	120	100
Diskuterat samhällsfrågor/politik med vänner eller familj?	67	55,8	4	3,3	49	40,8	120	100
Engagerat dig politiskt/i en samhällsfråga genom en förening*	103	87,3	8	6,8	7	5,9	118	100

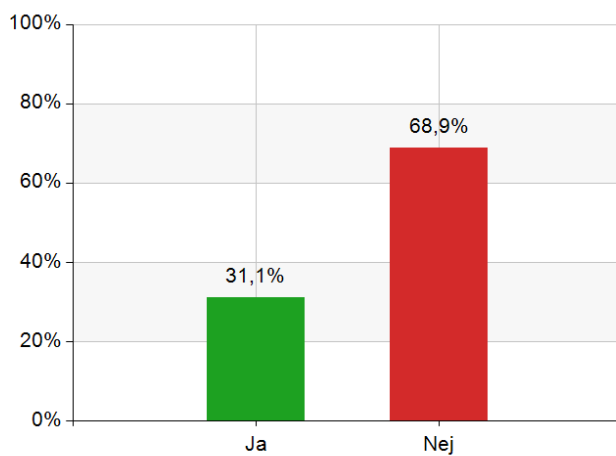
G3. Vilka möjligheter har du att föra fram dina åsikter till dem som bestämmer i kommunen?

Namn	Antal	%
Mycket stora möjligheter	5	4,2
Ganska stora möjligheter	21	17,5
Ganska små möjligheter	20	16,7
Mycket små möjligheter/inga möjligheter	7	5,8
Vet inte	67	55,8
Total	120	100



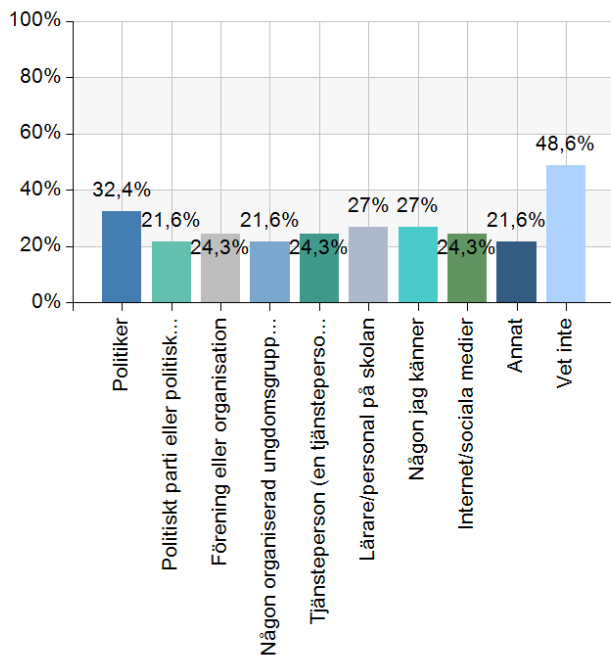
G4. Vill du vara med och påverka i frågor som rör din kommun?

Namn	Antal	%
Ja	37	31,1
Nej	82	68,9
Total	119	100



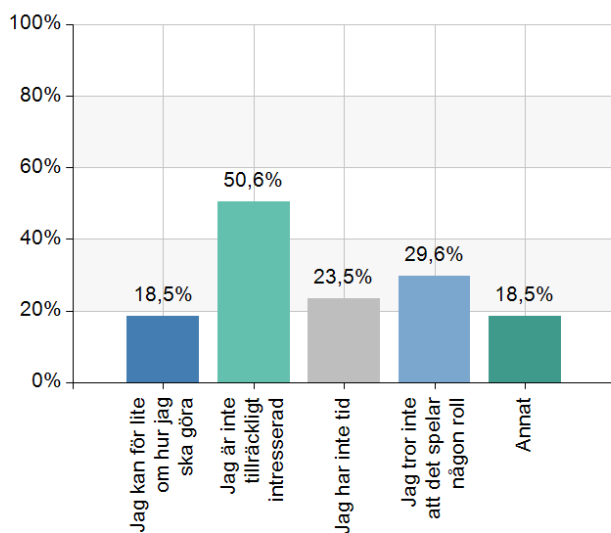
G4b. Till vem eller vart vänder du dig om du vill påverka något i din kommun?

Namn	Antal	%
Politiker	12	32,4
Politiskt parti eller politiskt ungdomsförbund	8	21,6
Förening eller organisation	9	24,3
Någon organiserad ungdomsgrupp som jobbar med inflytande (exempelvis ungdomsråd eller ungdomsfullmäktige)	8	21,6
Tjänsteperson (en tjänsteperson jobbar på kommunen)	9	24,3
Lärare/personal på skolan	10	27
Någon jag känner	10	27
Internet/sociala medier	9	24,3
Annat	8	21,6
Vet inte	18	48,6
Total	101	273

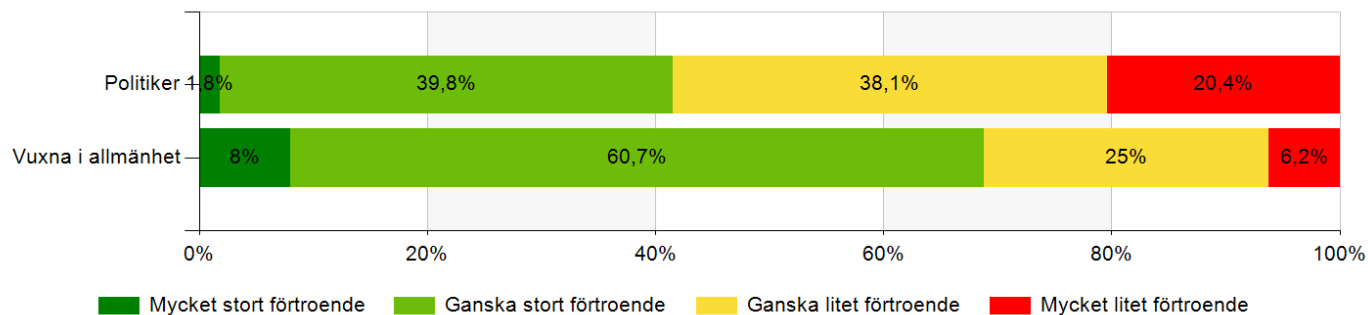


G4d. Vilken eller vilka är anledningarna till att du inte vill vara med och påverka?

Namn	Antal	%
Jag kan för lite om hur jag ska göra	15	18,5
Jag är inte tillräckligt intresserad	41	50,6
Jag har inte tid	19	23,5
Jag tror inte att det spelar någon roll	24	29,6
Annat	15	18,5
Total	114	140,7



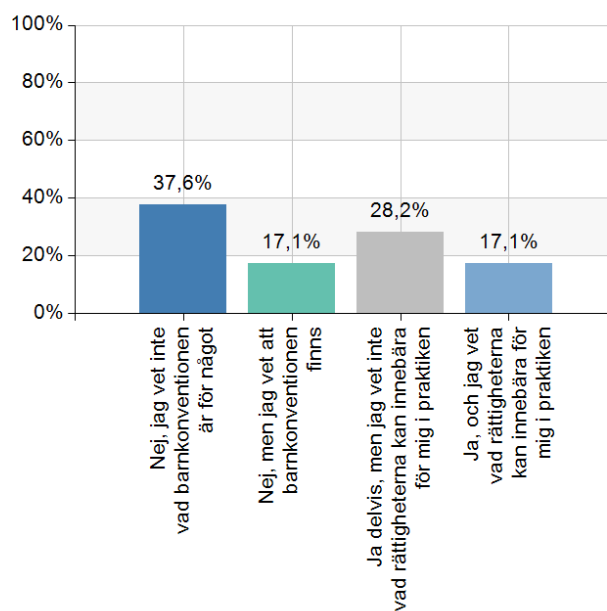
G5. Hur stort eller litet förtroende har du för följande vuxna personer?



	Mycket stort förtroende		Ganska stort förtroende		Ganska litet förtroende		Mycket litet förtroende		Total	
	Antal	%	Antal	%	Antal	%	Antal	%	Antal	%
Politiker	2	1,8	45	39,8	43	38,1	23	20,4	113	100
Vuxna i allmänhet	9	8	68	60,7	28	25	7	6,2	112	100

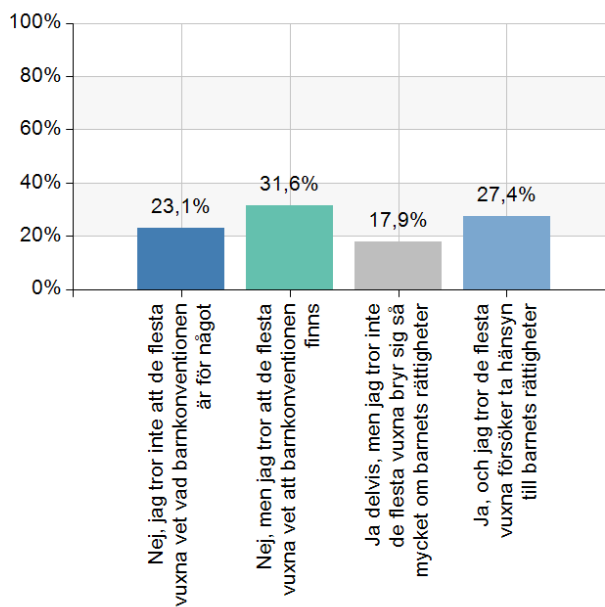
G6 Vet du vilka rättigheter du har enligt barnkonventionen?

Namn	Antal	%
Nej, jag vet inte vad barnkonventionen är för något	44	37,6
Nej, men jag vet att barnkonventionen finns	20	17,1
Ja delvis, men jag vet inte vad rättigheterna kan innebära för mig i praktiken	33	28,2
Ja, och jag vet vad rättigheterna kan innebära för mig i praktiken	20	17,1
Total	117	100



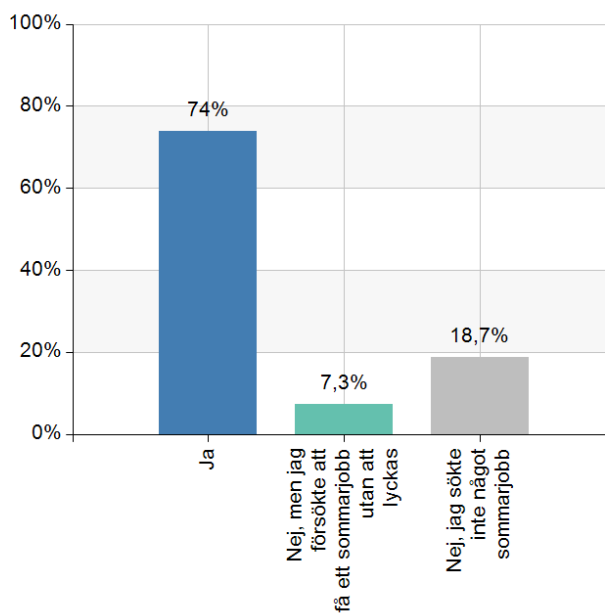
G6b Tror du att de flesta vuxna vet vilka rättigheter barn har enligt barnkonventionen?

Namn	Antal	%
Nej, jag tror inte att de flesta vuxna vet vad barnkonventionen är för något	27	23,1
Nej, men jag tror att de flesta vuxna vet att barnkonventionen finns	37	31,6
Ja delvis, men jag tror inte de flesta vuxna bryr sig så mycket om barnets rättigheter	21	17,9
Ja, och jag tror de flesta vuxna försöker ta hänsyn till barnets rättigheter	32	27,4
Total	117	100



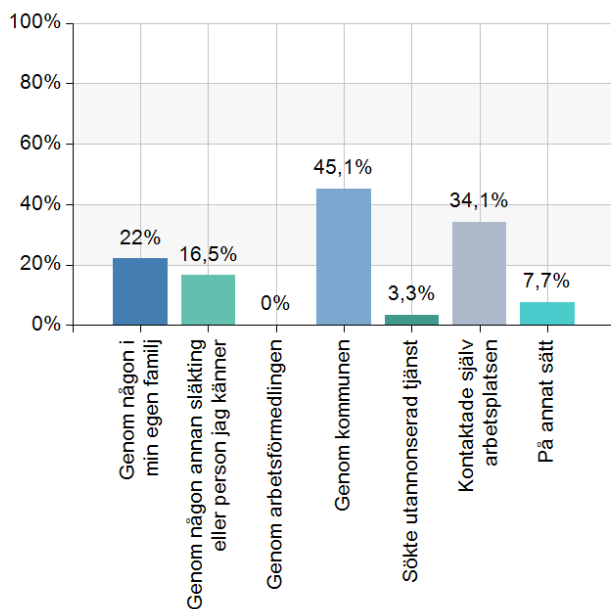
H1. Hade du ett sommarjobb i somras?

Namn	Antal	%
Ja	91	74
Nej, men jag försökte att få ett sommarjobb utan att lyckas	9	7,3
Nej, jag sökte inte något sommarjobb	23	18,7
Total	123	100



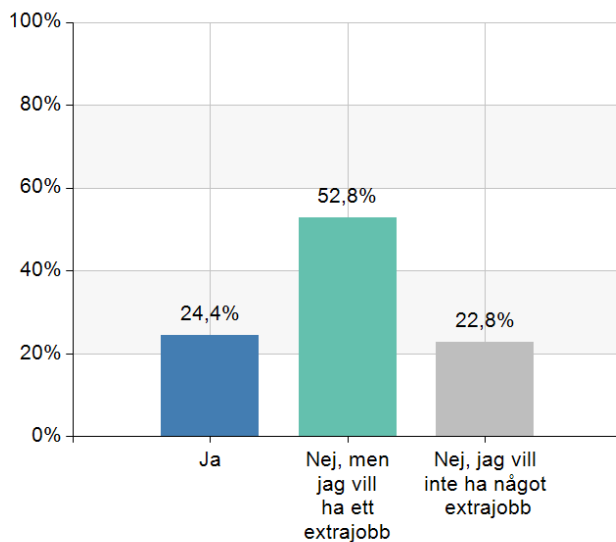
H1b. Hur fick du ditt sommarjobb?

Namn	Antal	%
Genom någon i min egen familj	20	22
Genom någon annan släkting eller person jag känner	15	16,5
Genom arbetsförmedlingen	0	0
Genom kommunen	41	45,1
Sökte utannonserad tjänst	3	3,3
Kontaktade själv arbetsplatsen	31	34,1
På annat sätt	7	7,7
Total	117	128,6



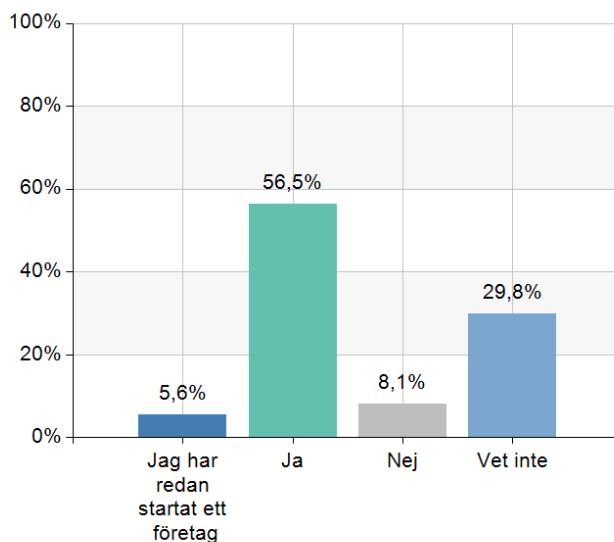
H2. Har du något extrajobb just nu?

Namn	Antal	%
Ja	30	24,4
Nej, men jag vill ha ett extrajobb	65	52,8
Nej, jag vill inte ha något extrajobb	28	22,8
Total	123	100



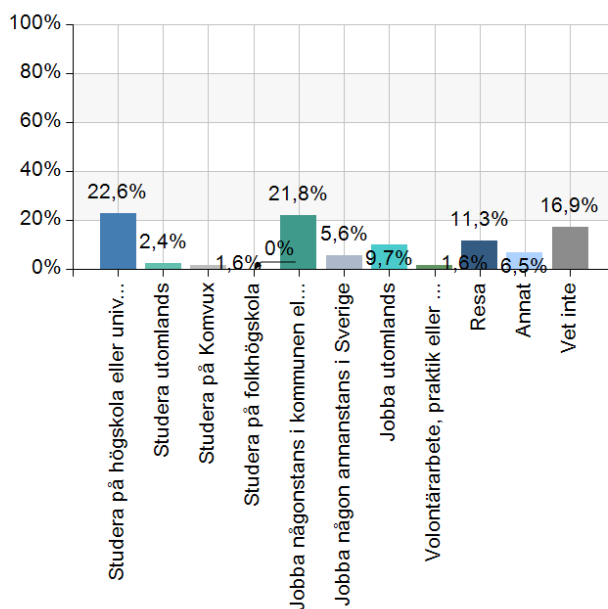
H3. Skulle du kunna tänka dig att starta eget företag i framtiden?

Namn	Antal	%
Jag har redan startat ett företag	7	5,6
Ja	70	56,5
Nej	10	8,1
Vet inte	37	29,8
Total	124	100



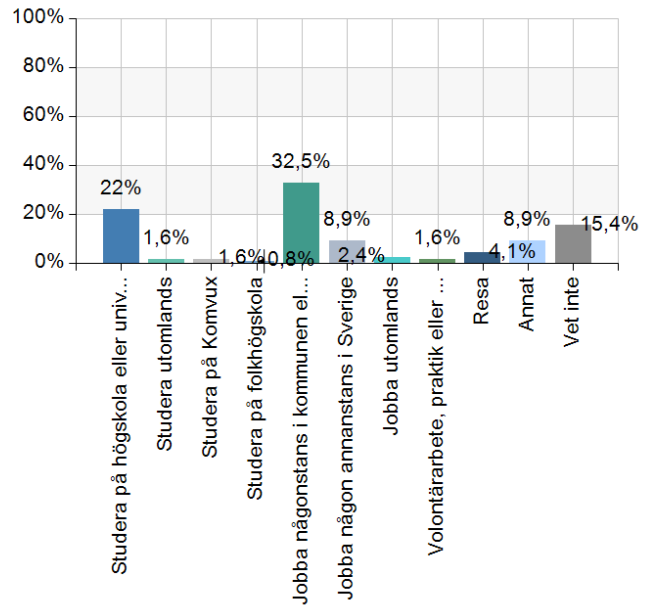
I1. Vad skulle du helst vilja göra direkt efter gymnasiet?

Namn	Antal	%
Studera på högskola eller universitet i Sverige	28	22,6
Studera utomlands	3	2,4
Studera på Komvux	2	1,6
Studera på folkhögskola	0	0
Jobba någonstans i kommunen eller i en kommun i närheten	27	21,8
Jobba någon annanstans i Sverige	7	5,6
Jobba utomlands	12	9,7
Volontärarbete, praktik eller ungdomsutbyte	2	1,6
Resa	14	11,3
Annat	8	6,5
Vet inte	21	16,9
Total	124	100



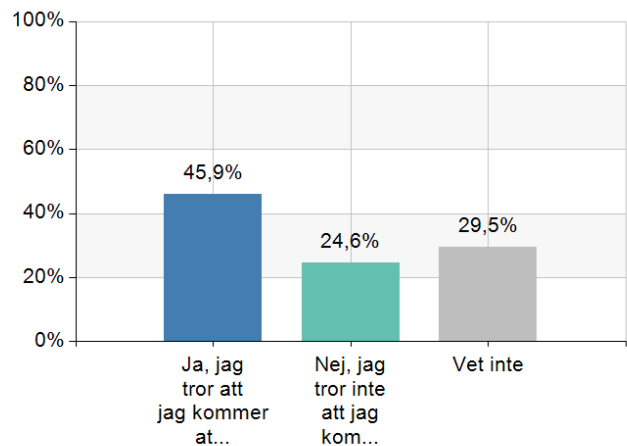
12. Vad tror du att du kommer göra direkt efter gymnasiet?

Namn	Antal	%
Studera på högskola eller universitet i Sverige	27	22
Studera utomlands	2	1,6
Studera på Komvux	2	1,6
Studera på folkhögskola	1	0,8
Jobba någonstans i kommunen eller i en kommun i närheten	40	32,5
Jobba någon annanstans i Sverige	11	8,9
Jobba utomlands	3	2,4
Volontärarbete, praktik eller ungdomsutbyte	2	1,6
Resa	5	4,1
Annat	11	8,9
Vet inte	19	15,4
Total	123	100



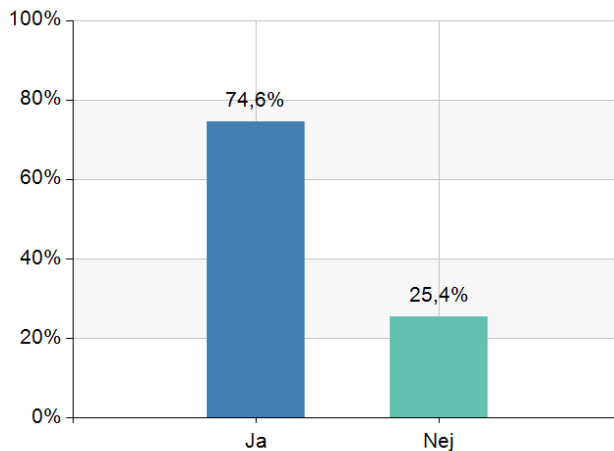
13. Tror du att du kommer läsa vidare efter gymnasiet, direkt eller senare?

Namn	Antal	%
Ja, jag tror att jag kommer att läsa vidare vid universitet/högskola, Komvux, folkhögskola eller motsvarande	56	45,9
Nej, jag tror inte att jag kommer läsa vidare efter gymnasiet	30	24,6
Vet inte	36	29,5
Total	122	100



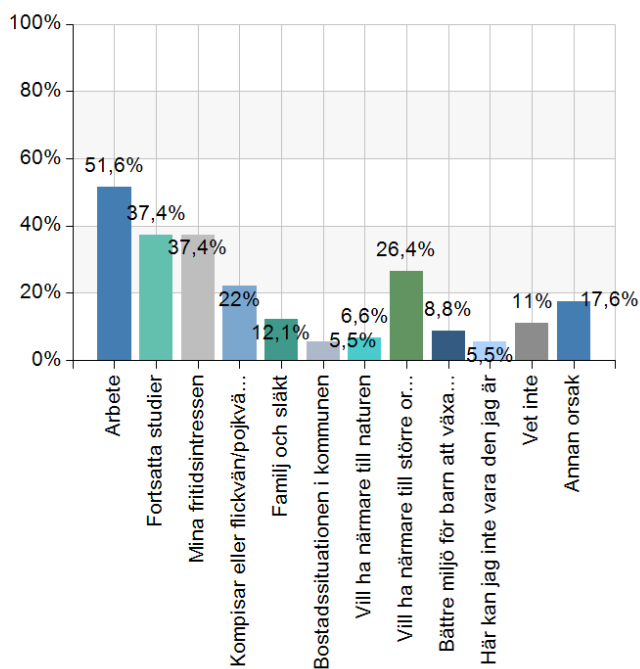
I4. Tror du att du kommer att flytta från den kommun där du bor?

Namn	Antal	%
Ja	91	74,6
Nej	31	25,4
Total	122	100



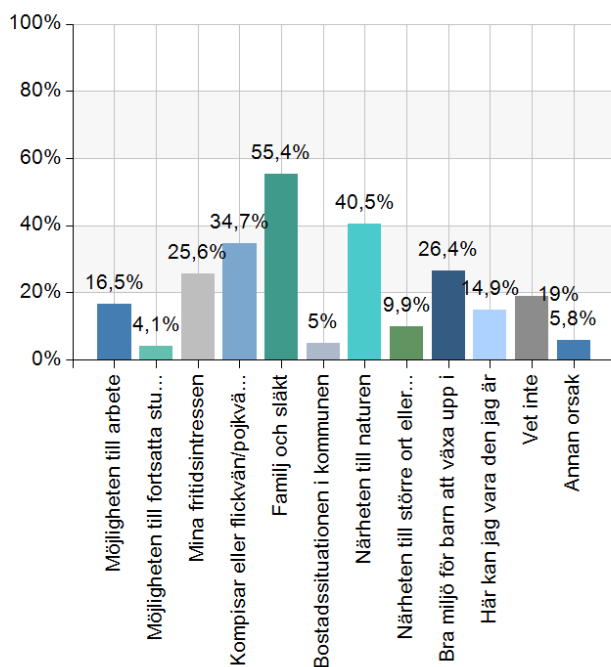
I4b. Av vilken anledning tror du att du kommer flytta från kommunen där du bor?

Namn	Antal	%
Arbete	47	51,6
Fortsatta studier	34	37,4
Mina fritidsintressen	34	37,4
Kompisar eller flickvän/pojkvän/partner	20	22
Familj och släkt	11	12,1
Bostadssituationen i kommunen	5	5,5
Vill ha närmare till naturen	6	6,6
Vill ha närmare till större ort eller stad	24	26,4
Bättre miljö för barn att växa upp i	8	8,8
Här kan jag inte vara den jag är	5	5,5
Vet inte	10	11
Annan orsak	16	17,6
Total	220	241,8



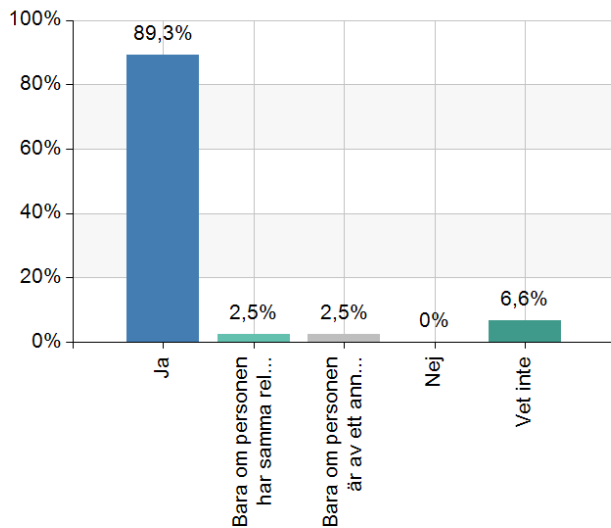
15. När du tänker på hur det är att bo i din kommun, markera det eller de alternativ som du tycker är det bästa med att bo i din kommun?

Namn	Antal	%
Möjligheten till arbete	20	16,5
Möjligheten till fortsatta studier	5	4,1
Mina fritidsintressen	31	25,6
Kompisar eller flickvän/pojkvän/partner	42	34,7
Familj och släkt	67	55,4
Bostadssituationen i kommunen	6	5
Närheten till naturen	49	40,5
Närheten till större ort eller stad	12	9,9
Bra miljö för barn att växa upp i	32	26,4
Här kan jag vara den jag är	18	14,9
Vet inte	23	19
Annan orsak	7	5,8
Total	312	257,9



16. Får du gifta dig med vem du vill?

Namn	Antal	%
Ja	108	89,3
Bara om personen har samma religiösa, etniska eller kulturella bakgrund som min familj	3	2,5
Bara om personen är av ett annat kön än mig	3	2,5
Nej	0	0
Vet inte	8	6,6
Total	122	100,8



17. Hur ser du på framtiden?

Namn	Antal	%
Mycket positivt	29	24,2
Ganska positivt	70	58,3
Ganska negativt	18	15
Mycket negativt	3	2,5
Total	120	100

