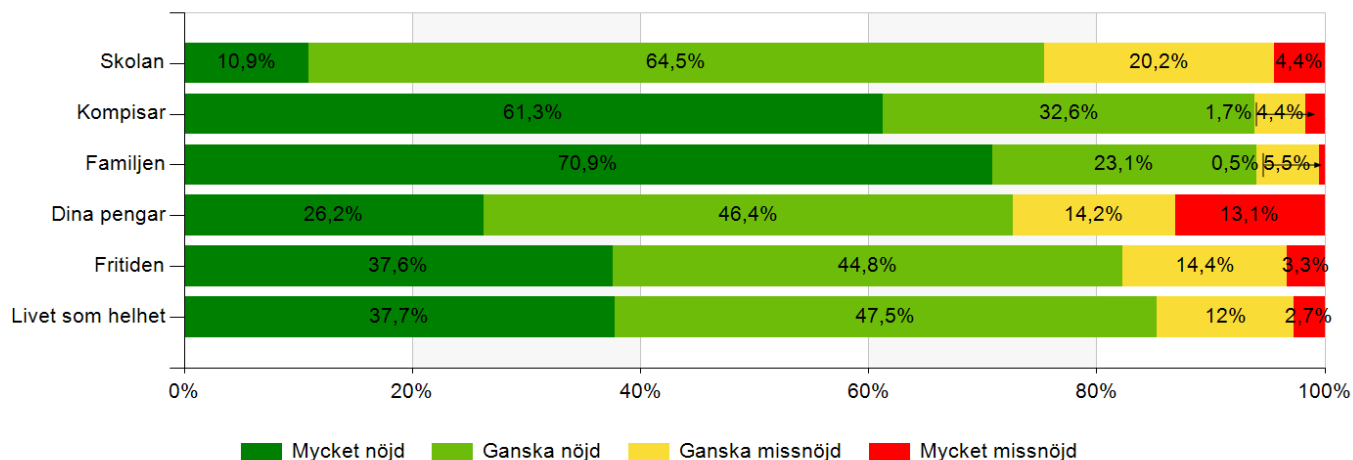


Unga 13-16 år från 2022Ånge kommun

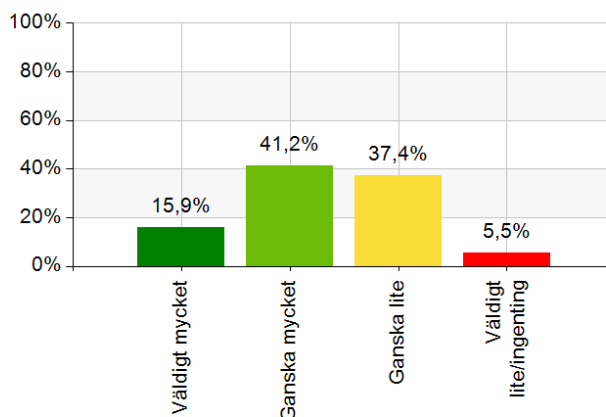
A1. Hur nöjd eller missnöjd är du med ditt liv när det handlar om följande?



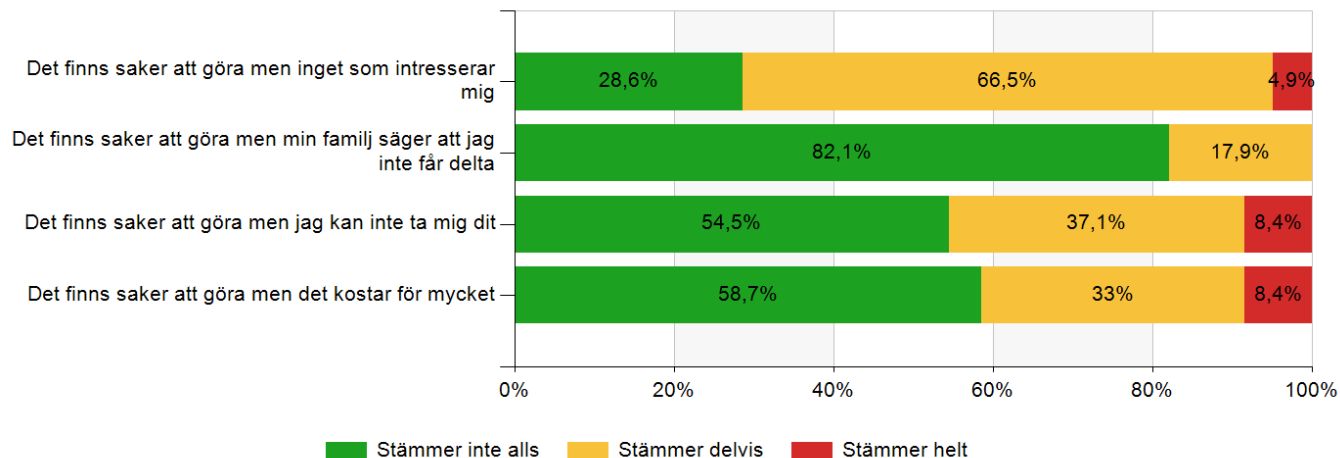
	Mycket nöjd		Ganska nöjd		Ganska missnöjd		Mycket missnöjd		Total	
	Antal	%	Antal	%	Antal	%	Antal	%	Antal	%
Skolan	20	10,9	118	64,5	37	20,2	8	4,4	183	100
Kompisar	111	61,3	59	32,6	8	4,4	3	1,7	181	100
Familjen	129	70,9	42	23,1	10	5,5	1	0,5	182	100
Dina pengar	48	26,2	85	46,4	26	14,2	24	13,1	183	100
Fritiden	68	37,6	81	44,8	26	14,4	6	3,3	181	100
Livet som helhet	69	37,7	87	47,5	22	12	5	2,7	183	100

B1. Hur mycket eller lite tycker du att det finns att göra på fritiden?

Namn	Antal	%
Väldigt mycket	29	15,9
Ganska mycket	75	41,2
Ganska lite	68	37,4
Väldigt lite/ingenting	10	5,5
Total	182	100



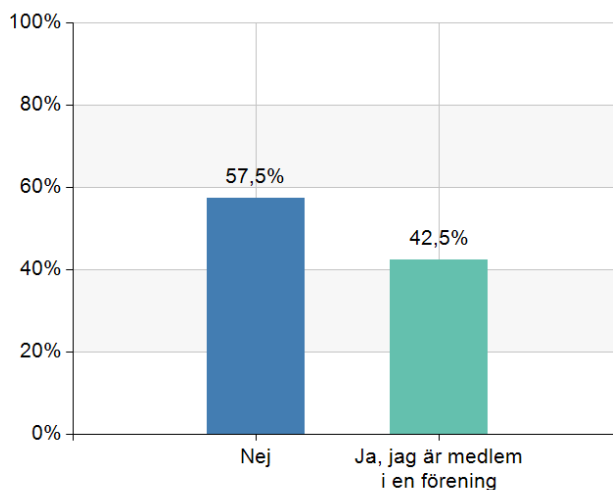
B2. Hur stämmer dessa påståenden in på dig?



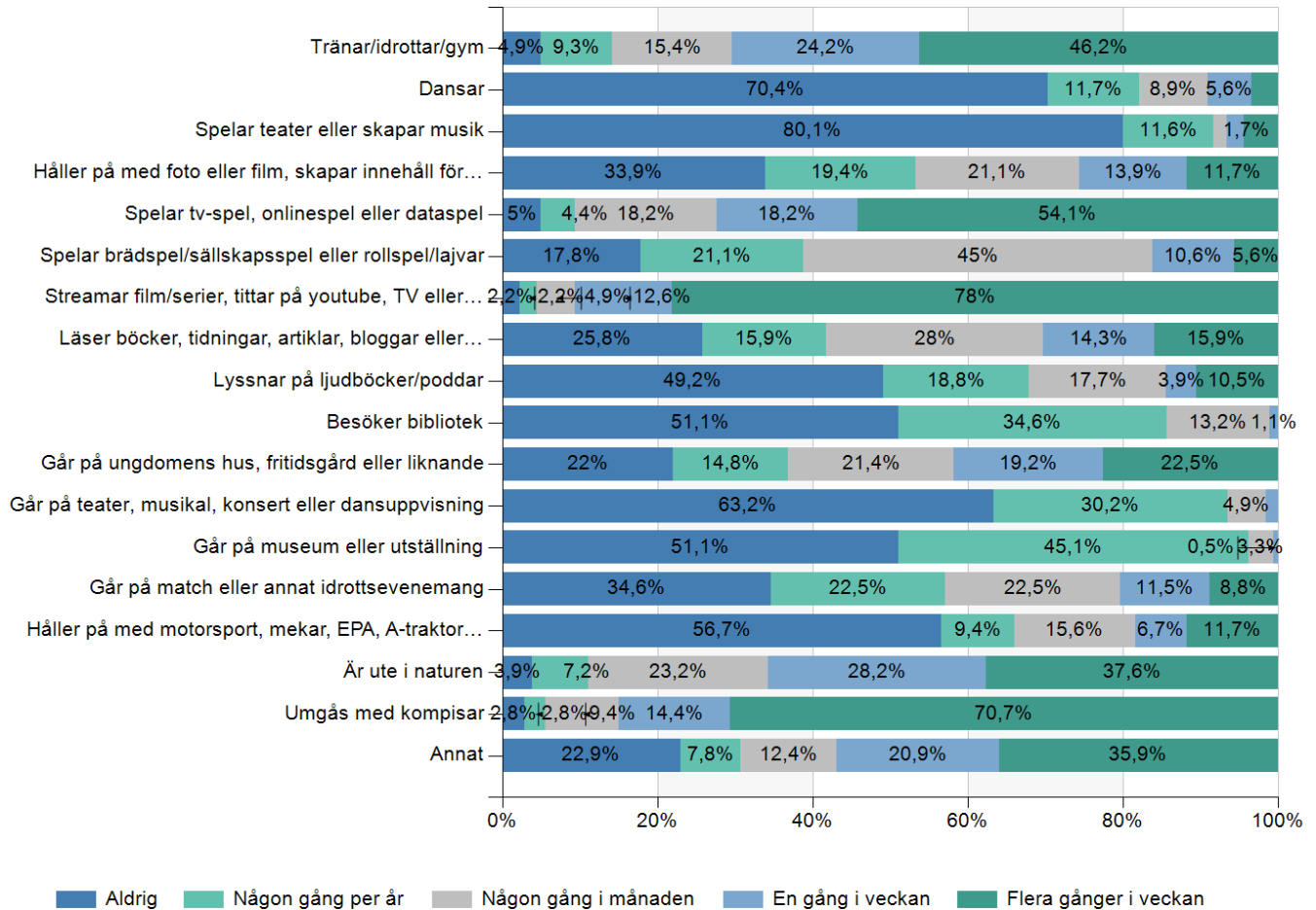
	Stämmer inte alls		Stämmer delvis		Stämmer helt		Total	
	Antal	%	Antal	%	Antal	%	Antal	%
Det finns saker att göra men inget som intresserar mig	52	28,6	121	66,5	9	4,9	182	100
Det finns saker att göra men min familj säger att jag inte får delta	147	82,1	32	17,9	0	0	179	100
Det finns saker att göra men jag kan inte ta mig dit	97	54,5	66	37,1	15	8,4	178	100
Det finns saker att göra men det kostar för mycket	105	58,7	59	33	15	8,4	179	100

B3. Är du medlem i någon förening?

Namn	Antal	%
Nej	104	57,5
Ja, jag är medlem i en förening	77	42,5
Total	181	100

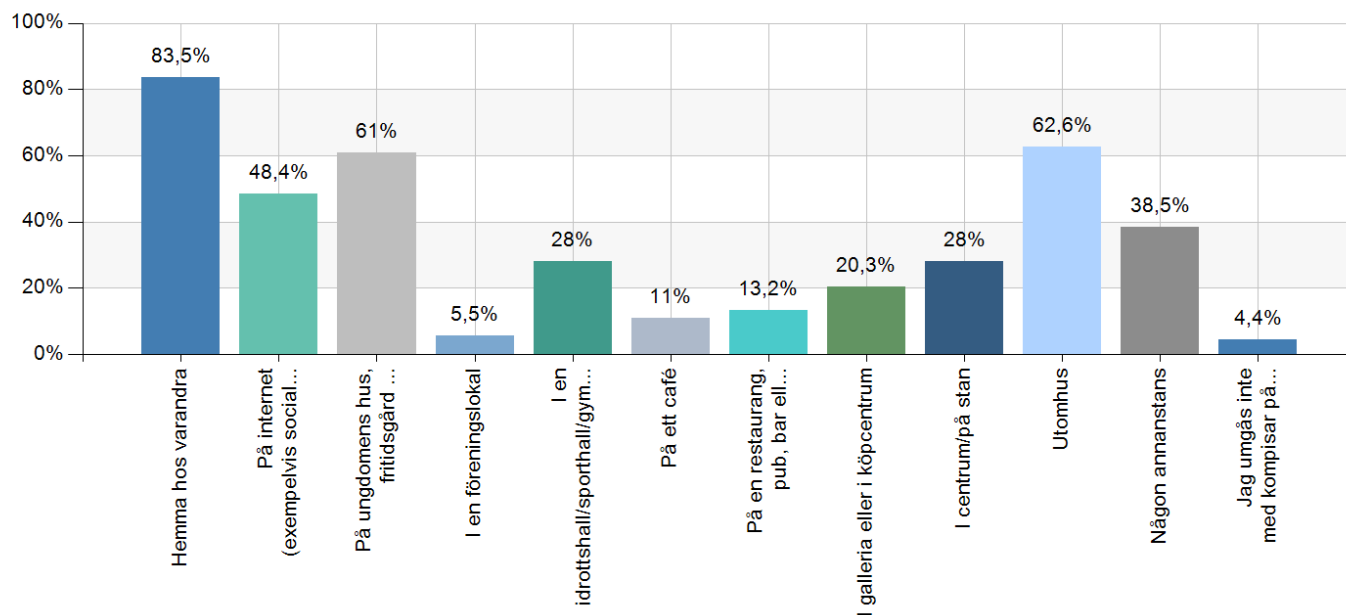


B4. Ungefär hur ofta gör du följande saker på din fritid?



	Aldrig		Någon gång per år		Någon gång i månaden		En gång i veckan		Flera gånger i veckan		Total	
	Antal	%	Antal	%	Antal	%	Antal	%	Antal	%	Antal	%
Tränar/idrott/gym	9	4,9	17	9,3	28	15,4	44	24,2	84	46,2	182	100
Dansar	126	70,4	21	11,7	16	8,9	10	5,6	6	3,4	179	100
Spelar teater eller skapar musik	145	80,1	21	11,6	3	1,7	4	2,2	8	4,4	181	100
Håller på med foto eller film, skapar innehåll för sociala medier, tecknar/målar, skriver, pysslar, syr eller liknande	61	33,9	35	19,4	38	21,1	25	13,9	21	11,7	180	100
Spelar tv-spel, onlinespel eller dataspel	9	5	8	4,4	33	18,2	33	18,2	98	54,1	181	100
Spelar brädspel/sällskapsspel eller rollspel/lajvar	32	17,8	38	21,1	81	45	19	10,6	10	5,6	180	100
Streamar film/serier, tittar på youtube, TV eller går på bio	4	2,2	4	2,2	9	4,9	23	12,6	142	78	182	100
Läser böcker, tidningar, artiklar, bloggar eller liknande	47	25,8	29	15,9	51	28	26	14,3	29	15,9	182	100
Lyssnar på ljudböcker/poddar	89	49,2	34	18,8	32	17,7	7	3,9	19	10,5	181	100
Besöker bibliotek	93	51,1	63	34,6	24	13,2	2	1,1	0	0	182	100
Går på ungdomens hus, fritidsgård eller liknande	40	22	27	14,8	39	21,4	35	19,2	41	22,5	182	100
Går på teater, musikal, konsert eller dansuppvisning	115	63,2	55	30,2	9	4,9	3	1,6	0	0	182	100
Går på museum eller utställning	93	51,1	82	45,1	6	3,3	1	0,5	0	0	182	100
Går på match eller annat idrottsevenemang	63	34,6	41	22,5	41	22,5	21	11,5	16	8,8	182	100
Håller på med motorsport, mekar, EPA, A-traktor eller liknande	102	56,7	17	9,4	28	15,6	12	6,7	21	11,7	180	100
Är ute i naturen	7	3,9	13	7,2	42	23,2	51	28,2	68	37,6	181	100
Umgås med kompisar	5	2,8	5	2,8	17	9,4	26	14,4	128	70,7	181	100
Annat	35	22,9	12	7,8	19	12,4	32	20,9	55	35,9	153	100

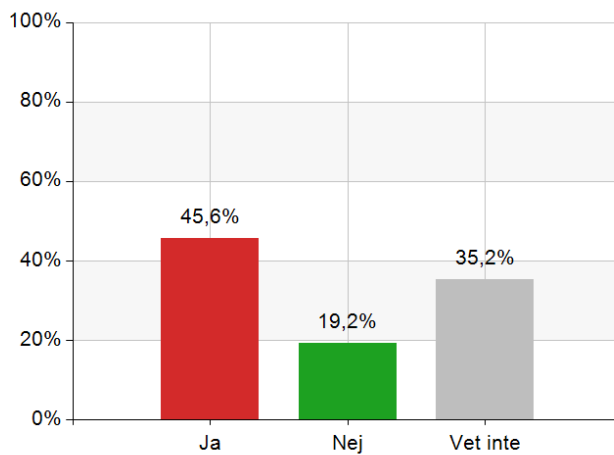
B5. När du träffar dina kompisar på fritiden, var brukar ni då vara?



Namn	Antal	%
Hemma hos varandra	152	83,5
På internet (exempelvis sociala medier, onlinespel, eller communities)	88	48,4
På ungdomens hus, fritidsgård eller liknande	111	61
I en föreningslokal	10	5,5
I en idrottshall/sporthall/gymmet eller på annat ställe i samband med idrott eller träning	51	28
På ett café	20	11
På en restaurang, pub, bar eller liknande	24	13,2
I galleria eller i köpcentrum	37	20,3
I centrum/på stan	51	28
Utomhus	114	62,6
Någon annanstans	70	38,5
Jag umgås inte med kompisar på fritiden	8	4,4
Total	736	404,4

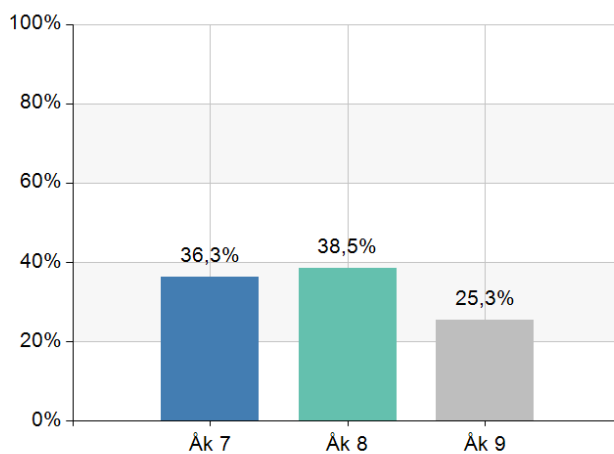
B6. Tycker du att det saknas fritidsaktiviteter där du bor?

Namn	Antal	%
Ja	83	45,6
Nej	35	19,2
Vet inte	64	35,2
Total	182	100

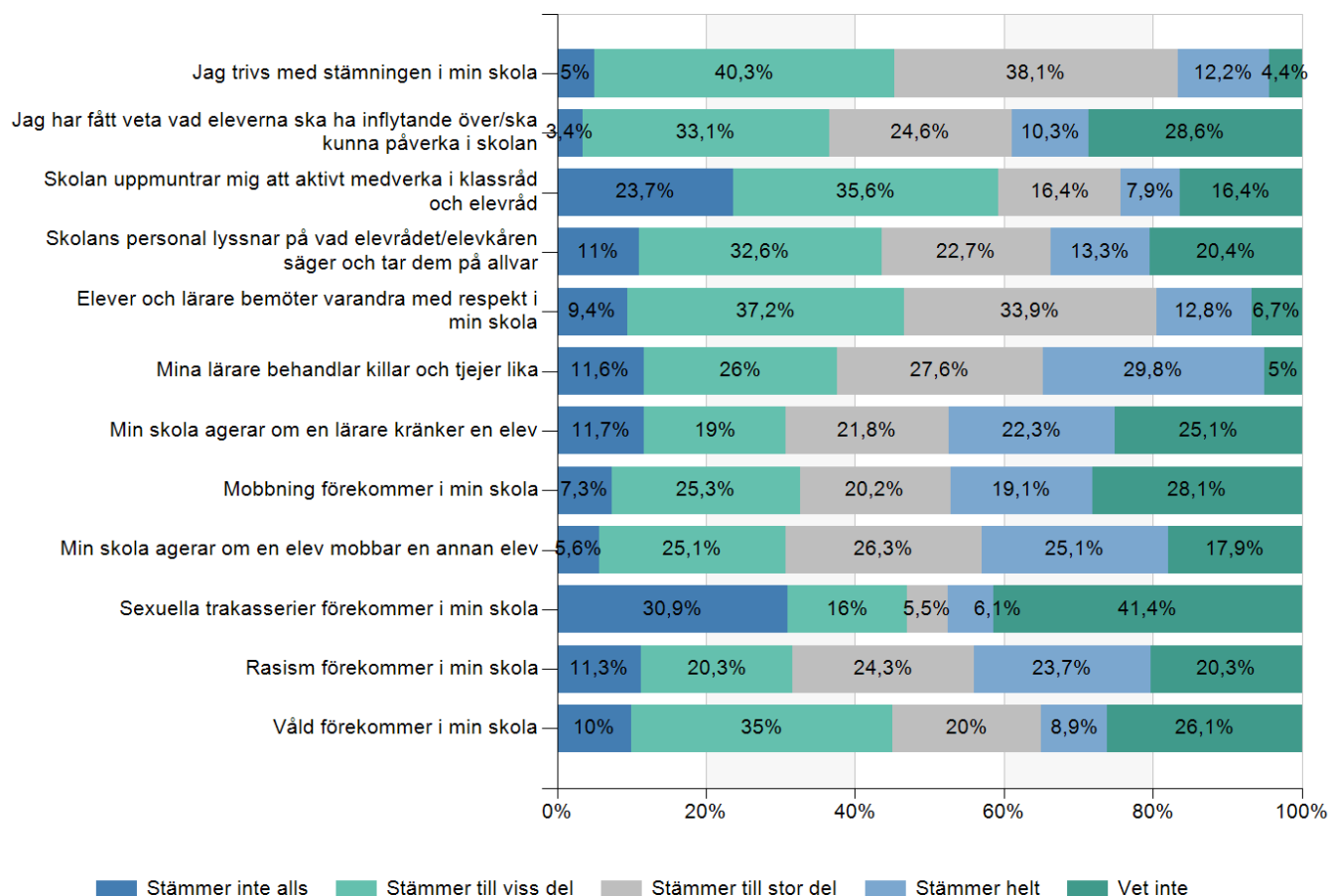


C2. Vilken årskurs går du i?

Namn	Antal	%
Åk 7	66	36,3
Åk 8	70	38,5
Åk 9	46	25,3
Total	182	100

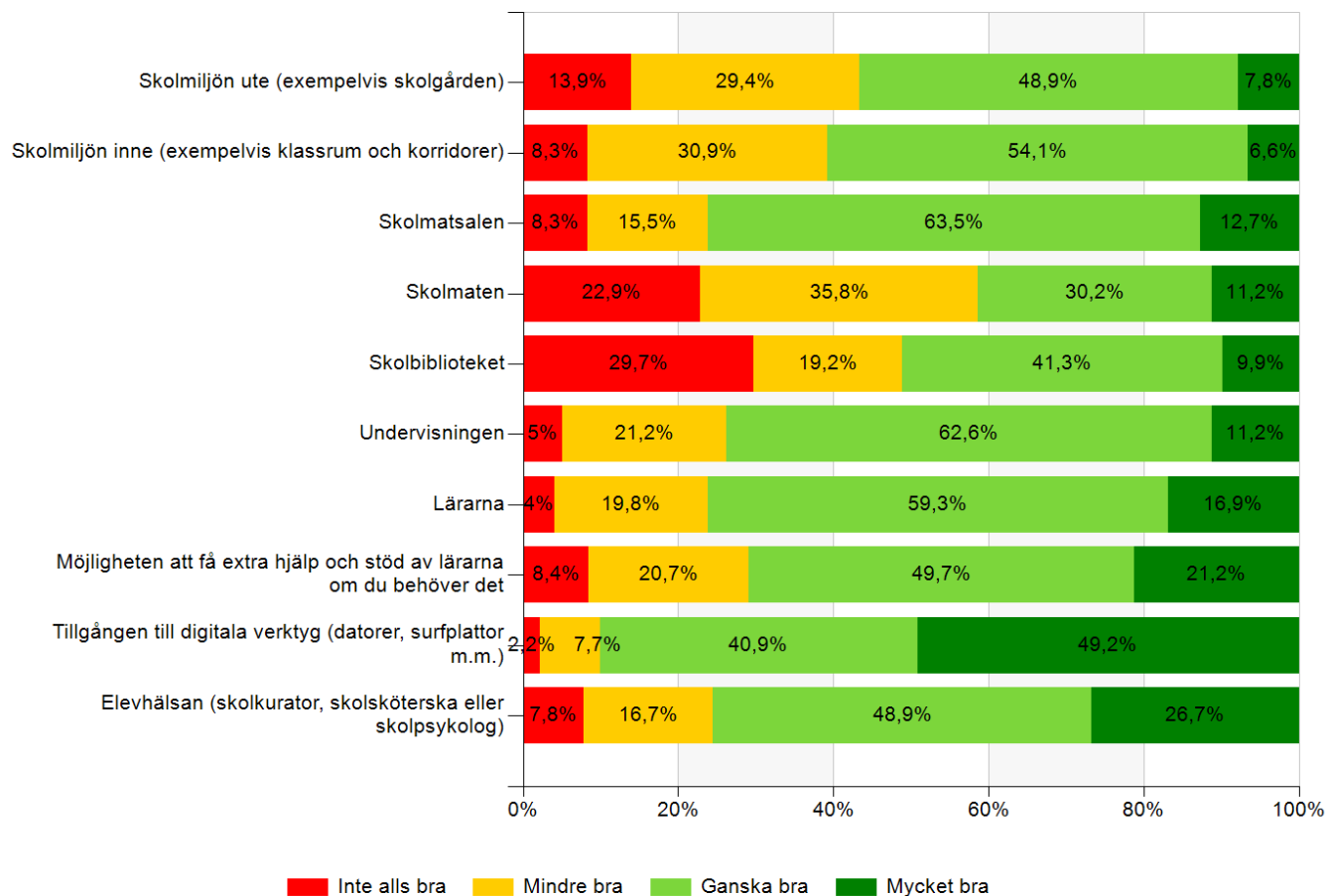


C3. Här följer några påståenden om skolan. Hur tycker du att det stämmer in på hur det är på din skola?



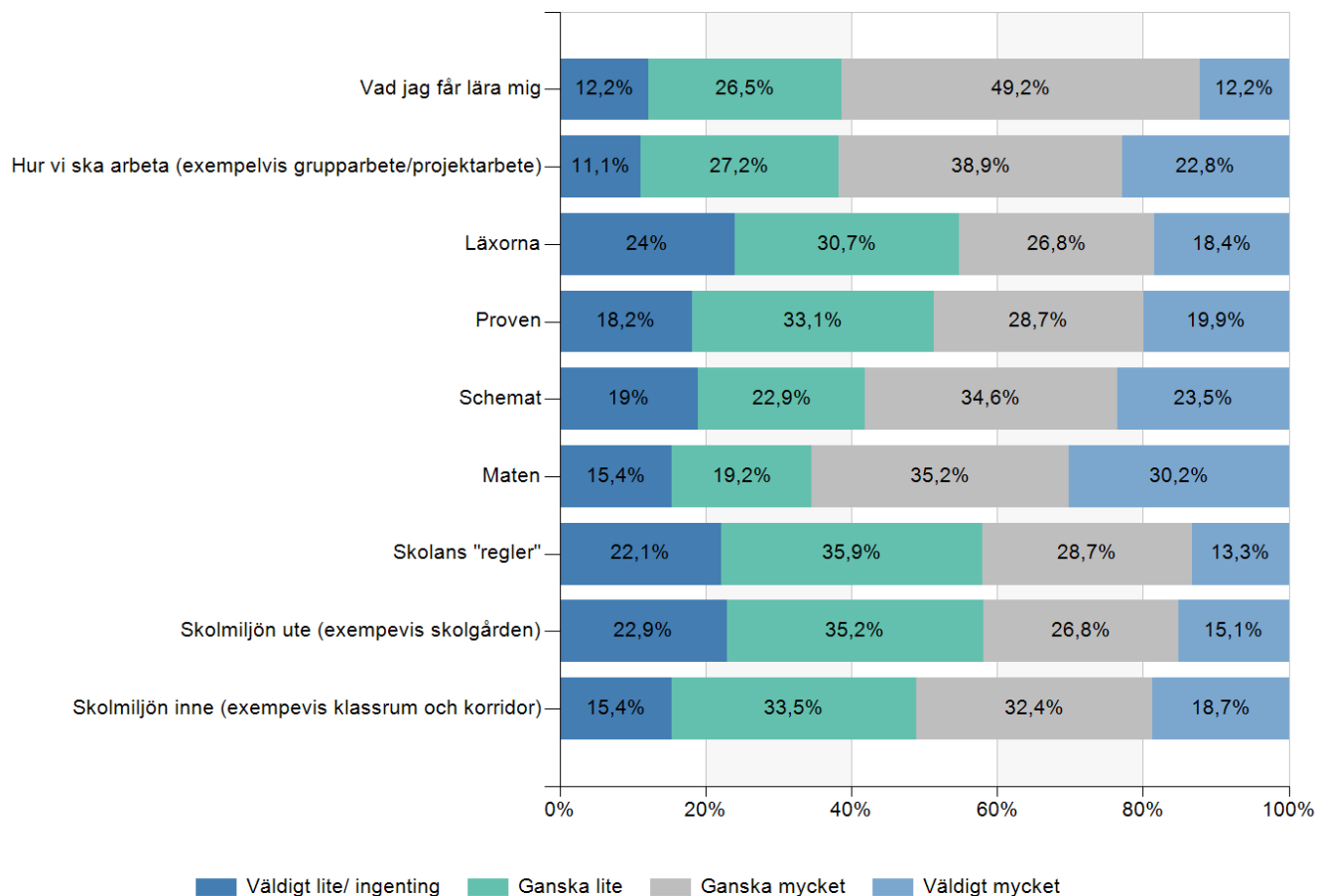
	Stämmer inte alls		Stämmer till viss del		Stämmer till stor del		Stämmer helt		Vet inte		Total	
	Antal	%	Antal	%	Antal	%	Antal	%	Antal	%	Antal	%
Jag trivs med stämningen i min skola	9	5	73	40,3	69	38,1	22	12,2	8	4,4	181	100
Jag har fått veta vad eleverna ska ha inflytande över/ska kunna påverka i skolan	6	3,4	58	33,1	43	24,6	18	10,3	50	28,6	175	100
Skolan uppmantrar mig att aktivt medverka i klassråd och elevråd	42	23,7	63	35,6	29	16,4	14	7,9	29	16,4	177	100
Skolans personal lyssnar på vad elevrådet/elevkåren säger och tar dem på allvar	20	11	59	32,6	41	22,7	24	13,3	37	20,4	181	100
Elever och lärare bemöter varandra med respekt i min skola	17	9,4	67	37,2	61	33,9	23	12,8	12	6,7	180	100
Mina lärare behandlar killar och tjejer lika	21	11,6	47	26	50	27,6	54	29,8	9	5	181	100
Min skola agerar om en lärare kränker en elev	21	11,7	34	19	39	21,8	40	22,3	45	25,1	179	100
Mobbning förekommer i min skola	13	7,3	45	25,3	36	20,2	34	19,1	50	28,1	178	100
Min skola agerar om en elev mobbar en annan elev	10	5,6	45	25,1	47	26,3	45	25,1	32	17,9	179	100
Sexuella trakasserier förekommer i min skola	56	30,9	29	16	10	5,5	11	6,1	75	41,4	181	100
Rasism förekommer i min skola	20	11,3	36	20,3	43	24,3	42	23,7	36	20,3	177	100
Våld förekommer i min skola	18	10	63	35	36	20	16	8,9	47	26,1	180	100

C4. Nu kommer några frågor om din skola. Vad tycker du om...



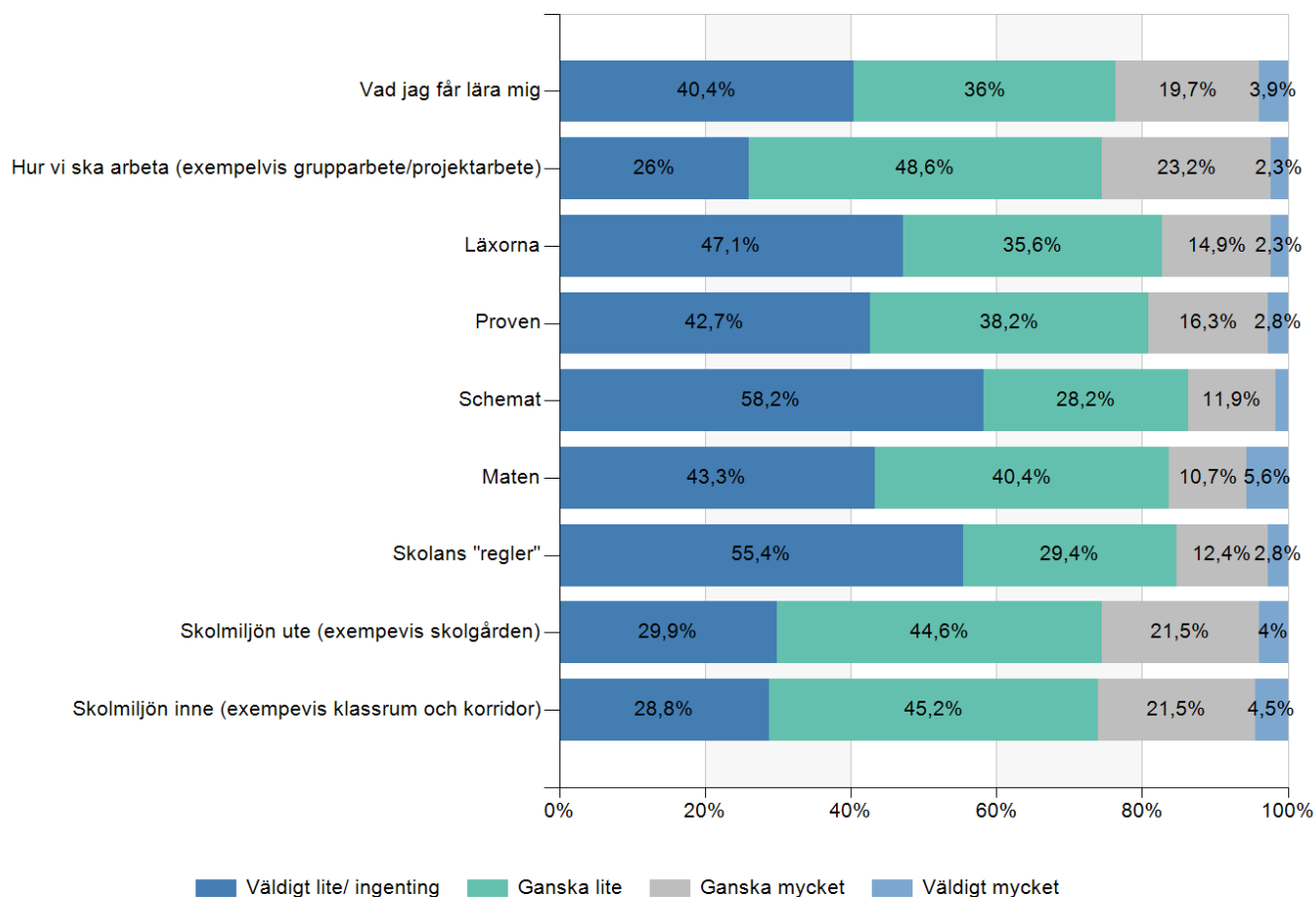
	Inte alls bra		Mindre bra		Ganska bra		Mycket bra		Total	
	Antal	%	Antal	%	Antal	%	Antal	%	Antal	%
Skolmiljön ute (exempelvis skolgården)	25	13,9	53	29,4	88	48,9	14	7,8	180	100
Skolmiljön inne (exempelvis klassrum och korridorer)	15	8,3	56	30,9	98	54,1	12	6,6	181	100
Skolmatsalen	15	8,3	28	15,5	115	63,5	23	12,7	181	100
Skolmaten	41	22,9	64	35,8	54	30,2	20	11,2	179	100
Skolbiblioteket	51	29,7	33	19,2	71	41,3	17	9,9	172	100
Undervisningen	9	5	38	21,2	112	62,6	20	11,2	179	100
Lärarna	7	4	35	19,8	105	59,3	30	16,9	177	100
Möjligheten att få extra hjälp och stöd av lärarna om du behöver det	15	8,4	37	20,7	89	49,7	38	21,2	179	100
Tillgången till digitala verktyg (datorer, surfplattor m.m.)	4	2,2	14	7,7	74	40,9	89	49,2	181	100
Elevhälsan (skolkurator, skolsköterska eller skolpsykolog)	14	7,8	30	16,7	88	48,9	48	26,7	180	100

C5. Hur mycket vill du vara med och bestämma om följande?



	Vändigt lite/ ingenting		Ganska lite		Ganska mycket		Vändigt mycket		Total	
	Antal	%	Antal	%	Antal	%	Antal	%	Antal	%
Vad jag får lära mig	22	12,2	48	26,5	89	49,2	22	12,2	181	100
Hur vi ska arbeta (exempelvis grupparbete/projektarbete)	20	11,1	49	27,2	70	38,9	41	22,8	180	100
Läxorna	43	24	55	30,7	48	26,8	33	18,4	179	100
Proven	33	18,2	60	33,1	52	28,7	36	19,9	181	100
Schemat	34	19	41	22,9	62	34,6	42	23,5	179	100
Maten	28	15,4	35	19,2	64	35,2	55	30,2	182	100
Skolans "regler"	40	22,1	65	35,9	52	28,7	24	13,3	181	100
Skolmiljön ute (exempelvis skolgården)	41	22,9	63	35,2	48	26,8	27	15,1	179	100
Skolmiljön inne (exempelvis klassrum och korridor)	28	15,4	61	33,5	59	32,4	34	18,7	182	100

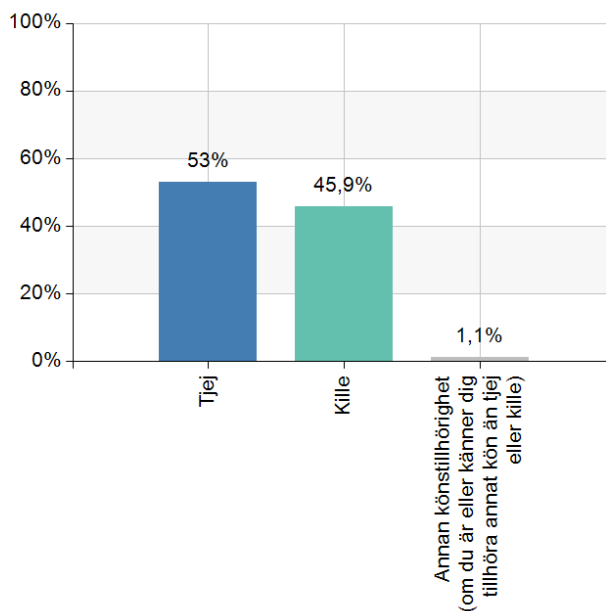
C6. Hur mycket får du vara med och bestämma om följande?



	Vårdigt lite/ingenting		Ganska lite		Ganska mycket		Vårdigt mycket		Total	
	Antal	%	Antal	%	Antal	%	Antal	%	Antal	%
Vad jag får lära mig	72	40,4	64	36	35	19,7	7	3,9	178	100
Hur vi ska arbeta (exempelvis grupparbete/projektarbete)	46	26	86	48,6	41	23,2	4	2,3	177	100
Läxorna	82	47,1	62	35,6	26	14,9	4	2,3	174	100
Proven	76	42,7	68	38,2	29	16,3	5	2,8	178	100
Schemat	103	58,2	50	28,2	21	11,9	3	1,7	177	100
Maten	77	43,3	72	40,4	19	10,7	10	5,6	178	100
Skolans "regler"	98	55,4	52	29,4	22	12,4	5	2,8	177	100
Skolmiljön ute (exempelvis skolgården)	53	29,9	79	44,6	38	21,5	7	4	177	100
Skolmiljön inne (exempelvis klassrum och korridor)	51	28,8	80	45,2	38	21,5	8	4,5	177	100

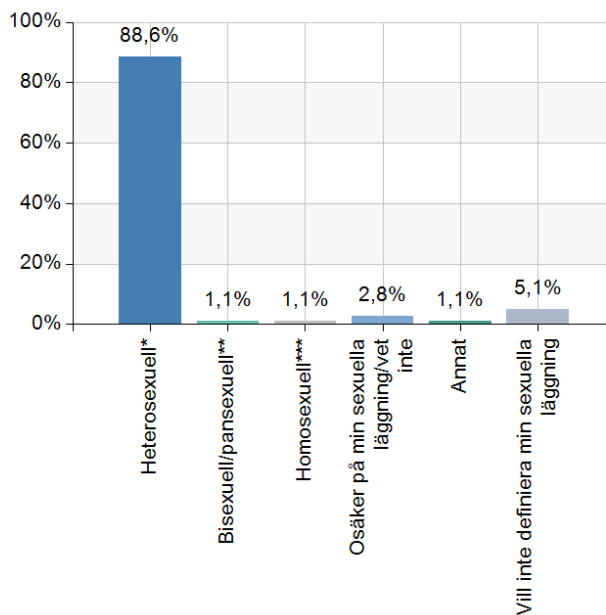
D1. Vad stämmer bäst in på dig?

Namn	Antal	%
Tjej	96	53
Kille	83	45,9
Annan könstillhörighet (om du är eller känner dig tillhöra annat kön än tjej eller kille)	2	1,1
Total	181	100



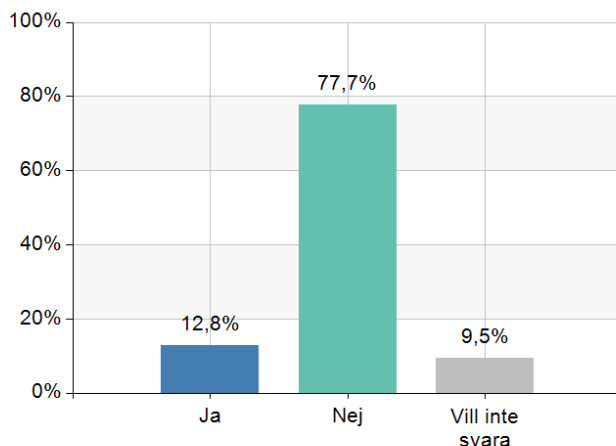
D2. Vilken är din sexuella läggning?

Namn	Antal	%
Heterosexuell*	156	88,6
Bisexuell/pansexuell**	2	1,1
Homosexuell***	2	1,1
Osäker på min sexuella läggning/vet inte	5	2,8
Annat	2	1,1
Vill inte definiera min sexuella läggning	9	5,1
Total	176	100

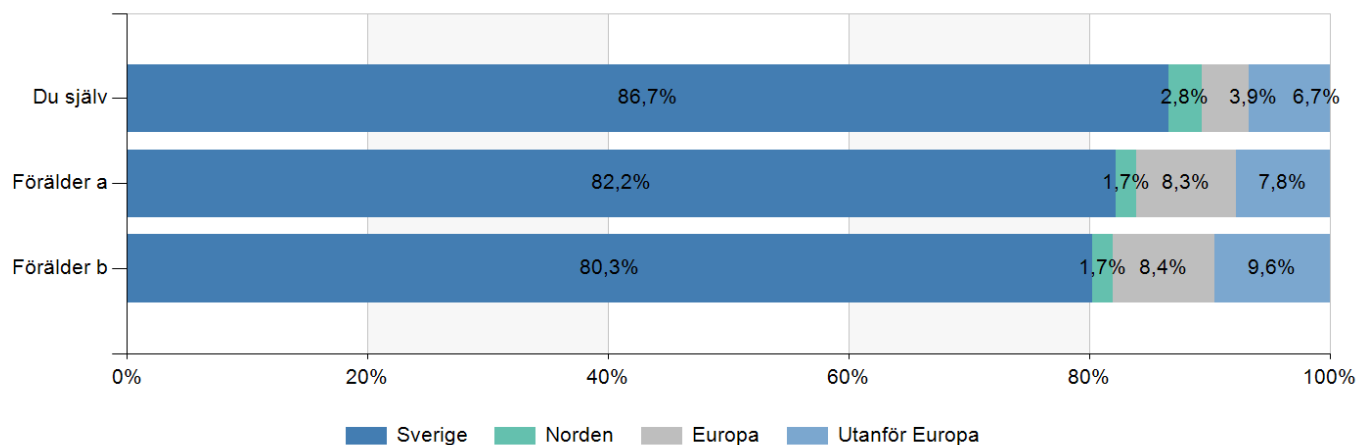


D4. Har du någon funktionsnedsättning eller långvarig sjukdom som innebär svårigheter i vardagen? Svårigheterna ska inte bero på tillfällig sjukdom eller skada.

Namn	Antal	%
Ja	23	12,8
Nej	139	77,7
Vill inte svara	17	9,5
Total	179	100



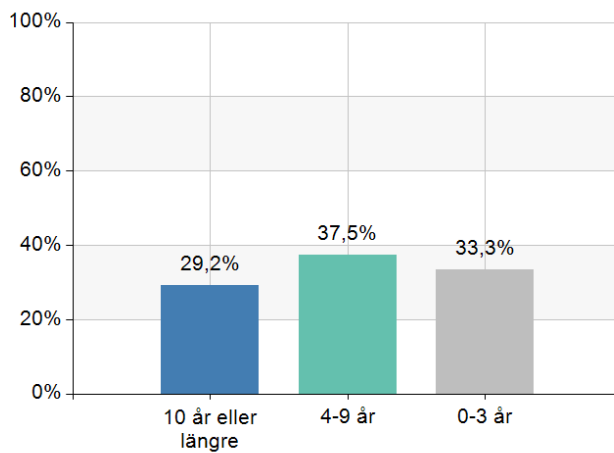
D5. Var är du och din förälder eller dina föräldrar födda?



	Sverige		Norden		Europa		Utanför Europa		Total	
	Antal	%	Antal	%	Antal	%	Antal	%	Antal	%
Du själv	156	86,7	5	2,8	7	3,9	12	6,7	180	100
Förälder a	148	82,2	3	1,7	15	8,3	14	7,8	180	100
Förälder b	143	80,3	3	1,7	15	8,4	17	9,6	178	100

D5b. Om du inte är född i Sverige hur länge har du bott i Sverige?

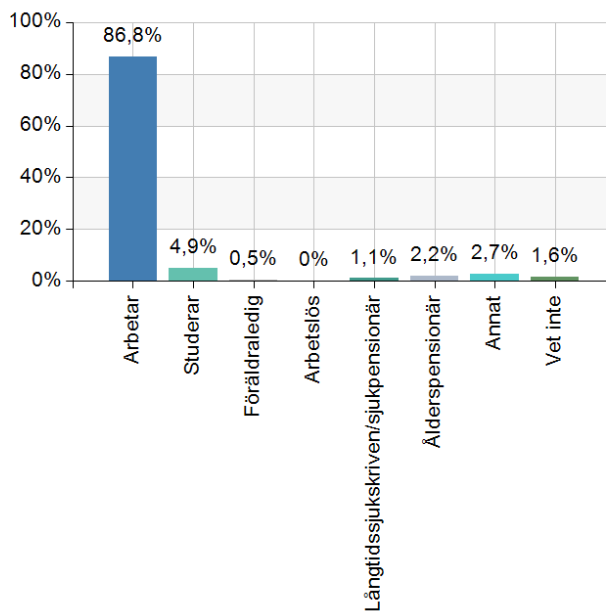
Namn	Antal	%
10 år eller längre	7	29,2
4-9 år	9	37,5
0-3 år	8	33,3
Total	24	100



Förälder A

D6. Vad gör din förälder eller dina föräldrar huvudsakligen?

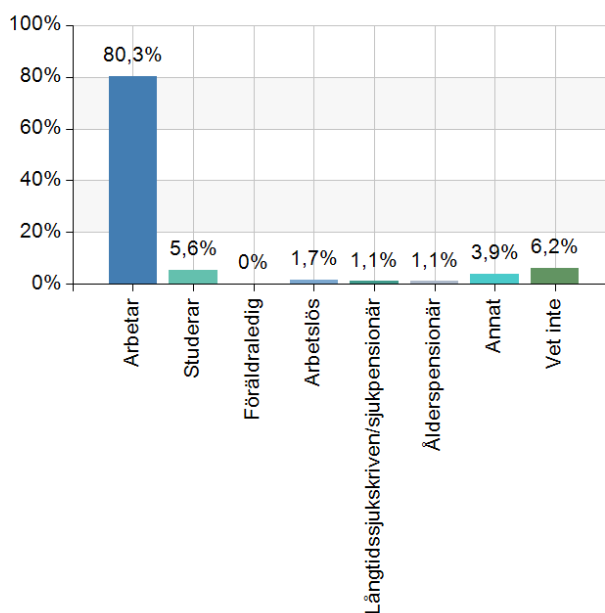
Namn	Antal	%
Arbetar	158	86,8
Studerar	9	4,9
Föräldraledig	1	0,5
Arbetslös	0	0
Långtidssjukskriven/sjukpensionär	2	1,1
Ålderspensionär	4	2,2
Annat	5	2,7
Vet inte	3	1,6
Total	182	100



Förälder B

D6. Vad gör din förälder eller dina föräldrar huvudsakligen?

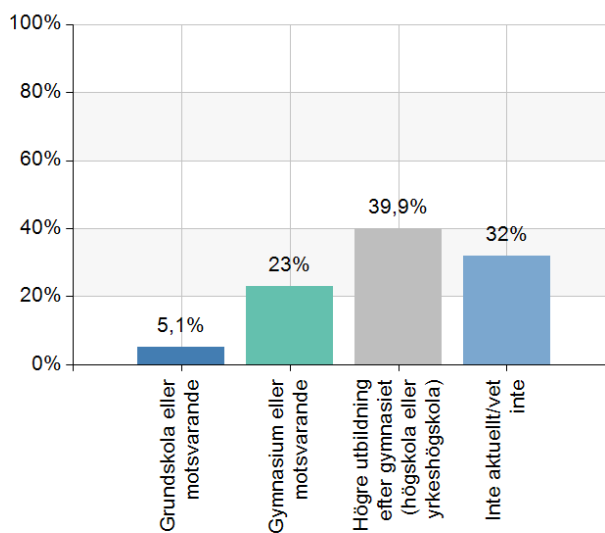
Namn	Antal	%
Arbetar	143	80,3
Studerar	10	5,6
Föräldraledig	0	0
Arbetslös	3	1,7
Långtidssjukskriven/sjukpensionär	2	1,1
Ålderspensionär	2	1,1
Annat	7	3,9
Vet inte	11	6,2
Total	178	100



Förälder A

D7. Vilken utbildning har dina föräldrar?

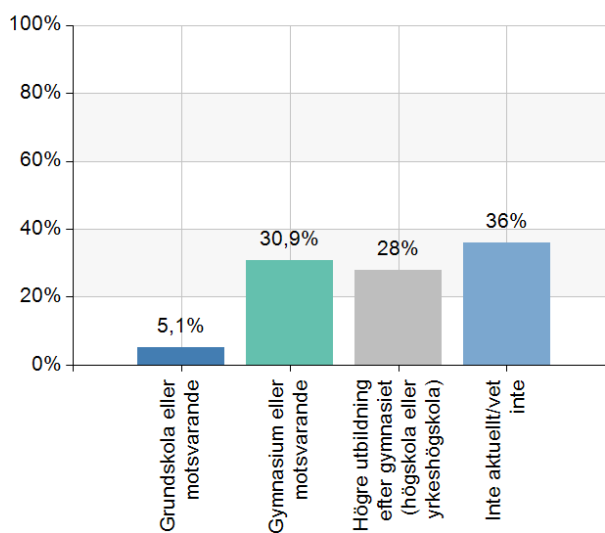
Namn	Antal	%
Grundskola eller motsvarande	9	5,1
Gymnasium eller motsvarande	41	23
Högre utbildning efter gymnasiet (högskola eller yrkeshögskola)	71	39,9
Inte aktuellt/vet inte	57	32
Total	178	100



Förälder B

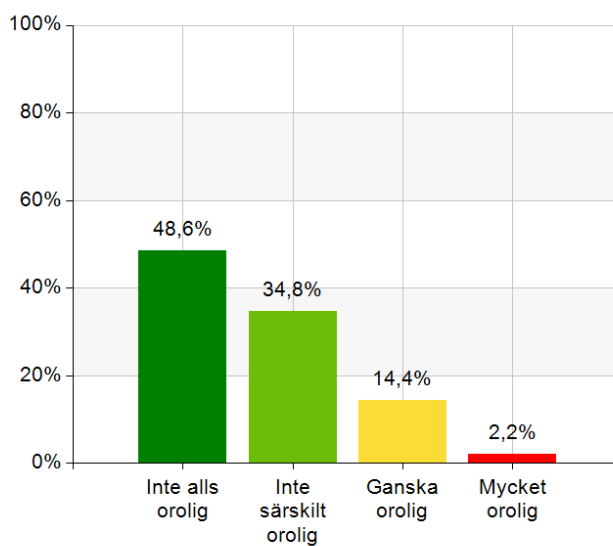
D7. Vilken utbildning har dina föräldrar?

Namn	Antal	%
Grundskola eller motsvarande	9	5,1
Gymnasium eller motsvarande	54	30,9
Högre utbildning efter gymnasiet (högskola eller yrkeshögskola)	49	28
Inte aktuellt/vet inte	63	36
Total	175	100



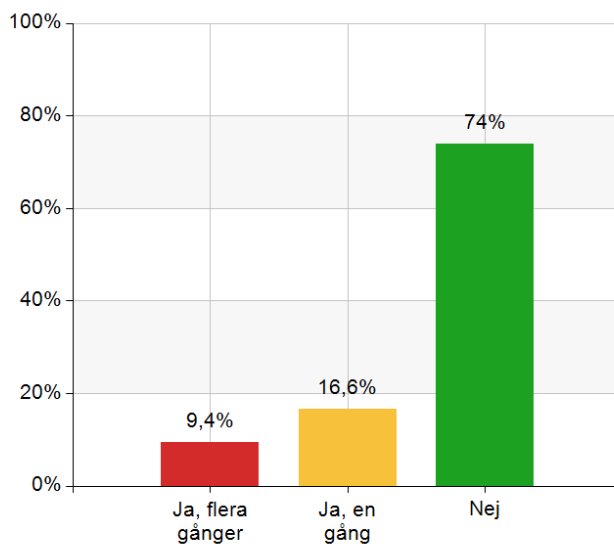
D8. I vilken grad är du orolig för dina föräldrars ekonomi?

Namn	Antal	%
Inte alls orolig	88	48,6
Inte särskilt orolig	63	34,8
Ganska orolig	26	14,4
Mycket orolig	4	2,2
Total	181	100



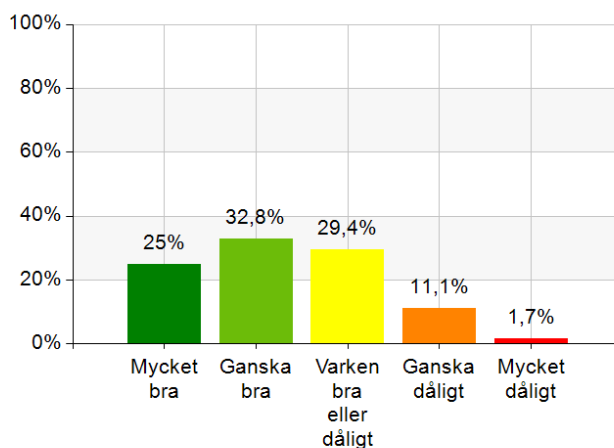
D9. Under de senaste sex månaderna, har det hänt att du inte kunnat göra något eller inte kunnat köpa något, som många andra i din ålder gör eller köper, för att din familj inte har haft råd?

Namn	Antal	%
Ja, flera gånger	17	9,4
Ja, en gång	30	16,6
Nej	134	74
Total	181	100

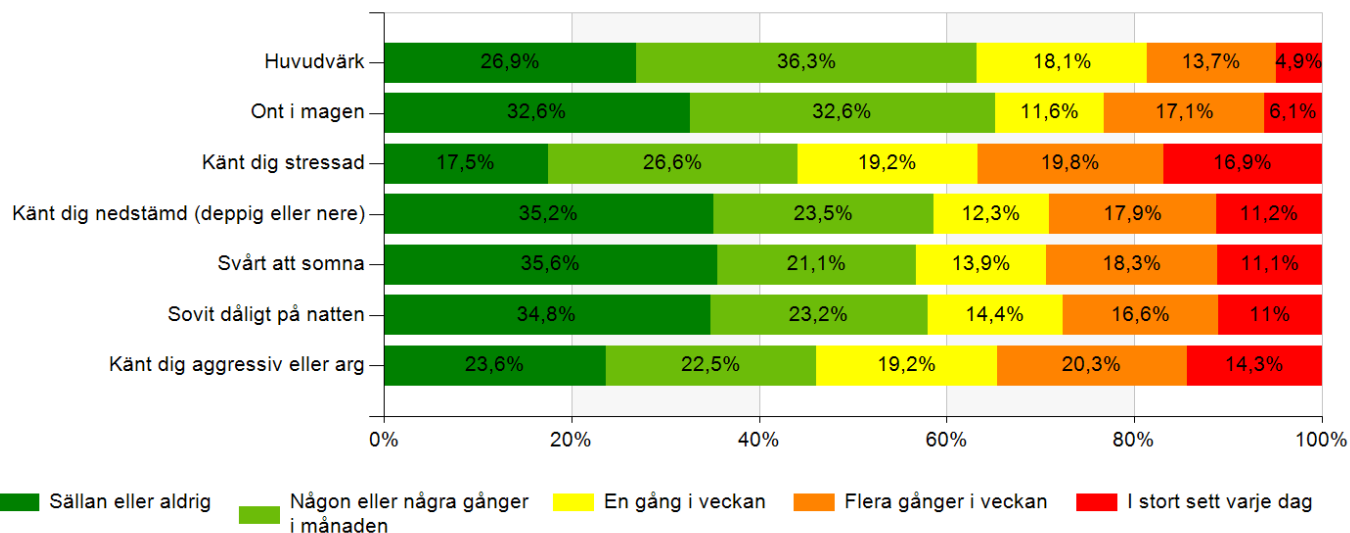


E1. Hur bedömer du din hälsa under de senaste sex månaderna? Hur mår du eller känner du dig?

Namn	Antal	%
Mycket bra	45	25
Ganska bra	59	32,8
Varken bra eller dåligt	53	29,4
Ganska dåligt	20	11,1
Mycket dåligt	3	1,7
Total	180	100

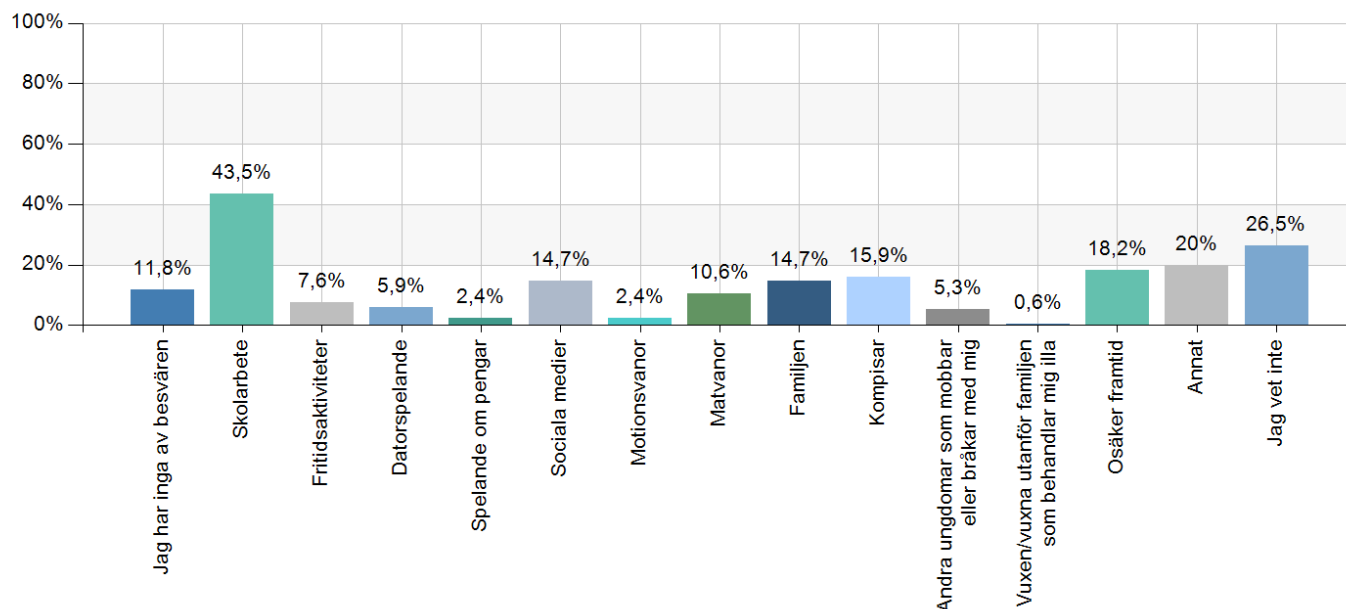


E2. Hur ofta har du haft följande besvär under de senaste sex månaderna?



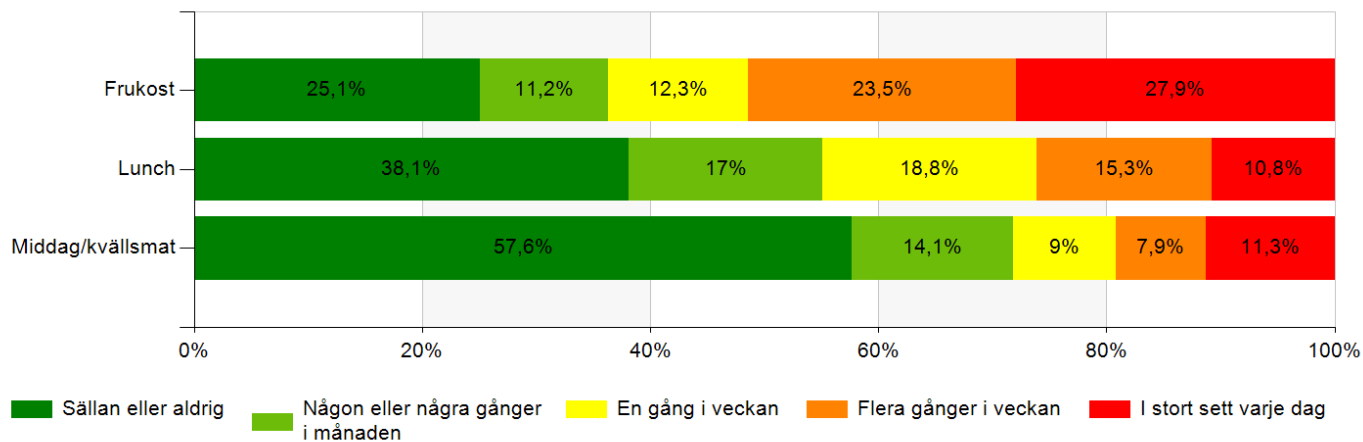
	Sällan eller aldrig		Någon eller några gånger i månaden		En gång i veckan		Flera gånger i veckan		I stort sett varje dag		Total	
	Antal	%	Antal	%	Antal	%	Antal	%	Antal	%	Antal	%
Huvudvärk	49	26,9	66	36,3	33	18,1	25	13,7	9	4,9	182	100
Ont i magen	59	32,6	59	32,6	21	11,6	31	17,1	11	6,1	181	100
Kämt dig stressad	31	17,5	47	26,6	34	19,2	35	19,8	30	16,9	177	100
Kämt dig nedstämd (deppig eller nere)	63	35,2	42	23,5	22	12,3	32	17,9	20	11,2	179	100
Svårt att somna	64	35,6	38	21,1	25	13,9	33	18,3	20	11,1	180	100
Sovit dåligt på natten	63	34,8	42	23,2	26	14,4	30	16,6	20	11	181	100
Kämt dig aggressiv eller arg	43	23,6	41	22,5	35	19,2	37	20,3	26	14,3	182	100

E2b. Om du har något av besvären i förra frågan (E2), vad tänker du själv att dina besvär kan bero på?



Namn	Antal	%
Jag har inga av besvären	20	11,8
Skolarbete	74	43,5
Fritidsaktiviteter	13	7,6
Datorspelande	10	5,9
Spelande om pengar	4	2,4
Sociala medier	25	14,7
Motionsvanor	4	2,4
Matvanor	18	10,6
Familjen	25	14,7
Kompisar	27	15,9
Andra ungdomar som mobbar eller bråkar med mig	9	5,3
Vuxen/vuxna utanför familjen som behandlar mig illa	1	0,6
Osäker framtid	31	18,2
Annat	34	20
Jag vet inte	45	26,5
Total	340	200

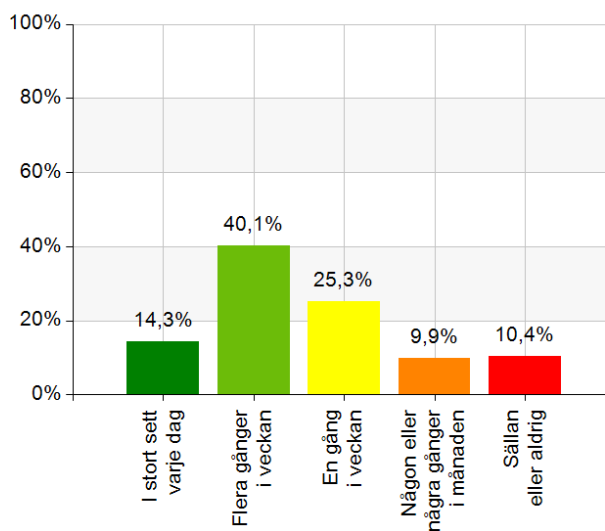
E3. Hur ofta händer det att du hoppar över följande måltider?



	Sällan eller aldrig		Någon eller några gånger i månaden		En gång i veckan		Flera gånger i veckan		I stort sett varje dag		Total	
	Antal	%	Antal	%	Antal	%	Antal	%	Antal	%	Antal	%
Frukost	45	25,1	20	11,2	22	12,3	42	23,5	50	27,9	179	100
Lunch	67	38,1	30	17	33	18,8	27	15,3	19	10,8	176	100
Middag/kvällsmat	102	57,6	25	14,1	16	9	14	7,9	20	11,3	177	100

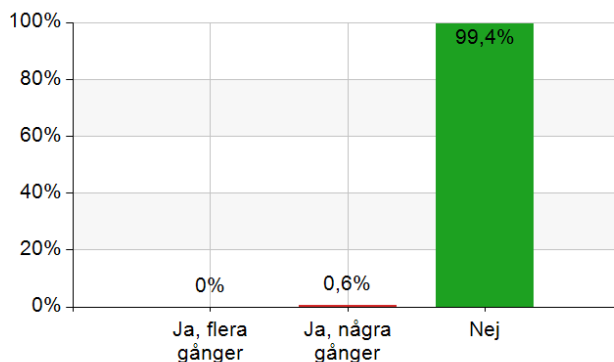
E4. Hur ofta brukar du träna så att du blir andfådd eller svettas?

Namn	Antal	%
I stort sett varje dag	26	14,3
Flera gånger i veckan	73	40,1
En gång i veckan	46	25,3
Någon eller några gånger i månaden	18	9,9
Sällan eller aldrig	19	10,4
Total	182	100

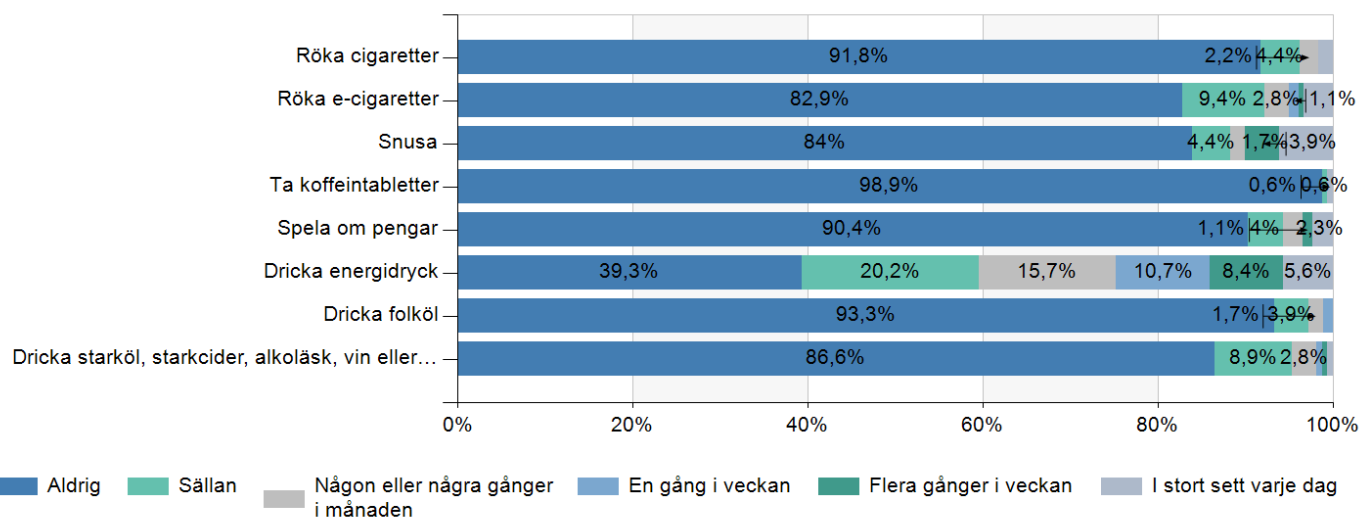


E5. Har du någon gång dopat dig genom att ha använt anabola androgena steroider eller andra motsvarande prestationshöjande medel?

Namn	Antal	%
Ja, flera gånger	0	0
Ja, några gånger	1	0,6
Nej	179	99,4
Total	180	100



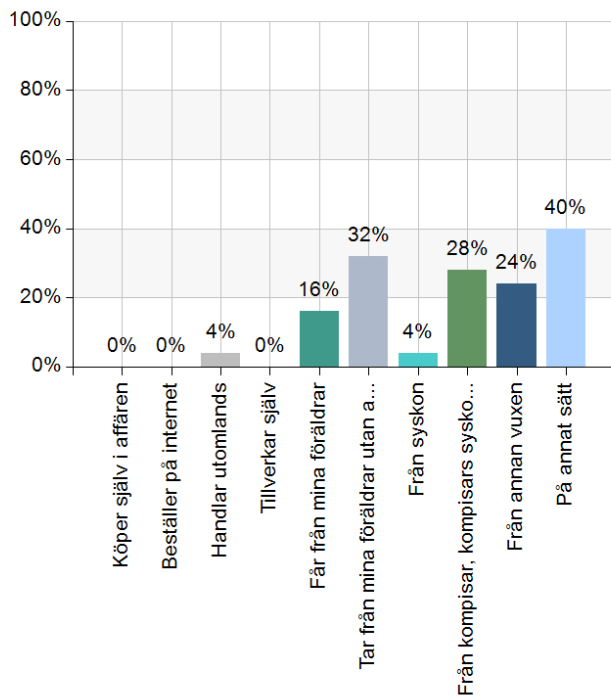
E6. Hur ofta brukar du göra följande?



	Aldrig		Sällan		Någon eller några gånger i månaden		En gång i veckan		Flera gånger i veckan		I stort sett varje dag		Total	
	Antal	%	Antal	%	Antal	%	Antal	%	Antal	%	Antal	%	Antal	%
Röka cigaretter	167	91,8	8	4,4	4	2,2	0	0	0	0	3	1,6	182	100
Röka e-cigaretter	150	82,9	17	9,4	5	2,8	2	1,1	1	0,6	6	3,3	181	100
Snusa	152	84	8	4,4	3	1,7	0	0	7	3,9	11	6,1	181	100
Ta koffeintabletter	176	98,9	1	0,6	0	0	0	0	0	0	1	0,6	178	100
Spela om pengar	160	90,4	7	4	4	2,3	0	0	2	1,1	4	2,3	177	100
Dricka energidryck	70	39,3	36	20,2	28	15,7	19	10,7	15	8,4	10	5,6	178	100
Dricka folköl	167	93,3	7	3,9	3	1,7	2	1,1	0	0	0	0	179	100
Dricka starköl, starkcider, alkoholisk vin eller sprit	155	86,6	16	8,9	5	2,8	1	0,6	1	0,6	1	0,6	179	100

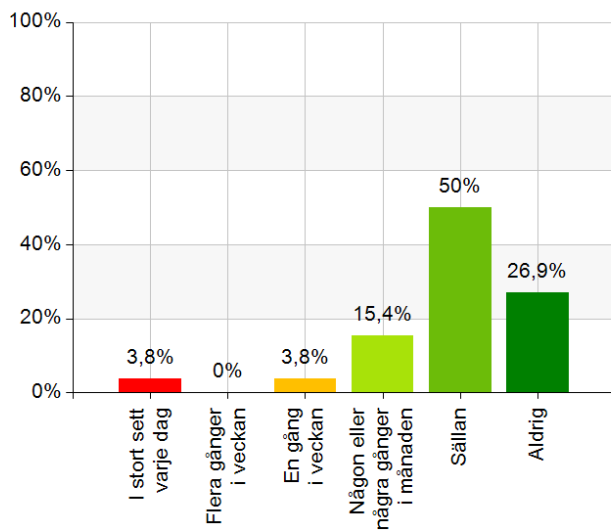
E6b. Hur får du oftast tag på alkohol?

Namn	Antal	%
Köper själv i affären	0	0
Beställer på internet	0	0
Handlar utomlands	1	4
Tillverkar själv	0	0
Får från mina föräldrar	4	16
Tar från mina föräldrar utan att de vet om det	8	32
Från syskon	1	4
Från kompisar, kompisars syskon, flickvän/pojkvän/partner	7	28
Från annan vuxen	6	24
På annat sätt	10	40
Total	37	148



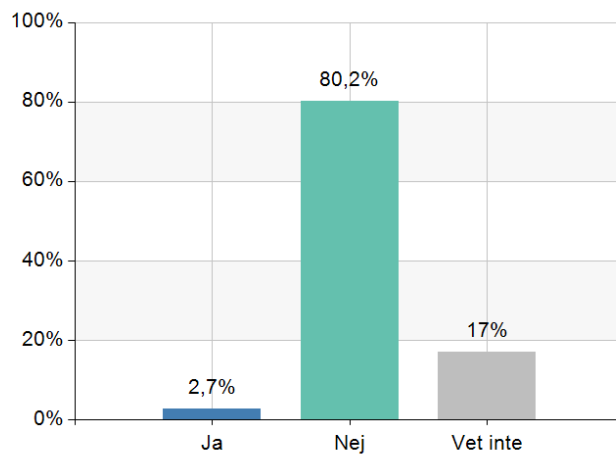
E6c. Hur ofta dricker du så mycket alkohol att du känner dig full?

Namn	Antal	%
I stort sett varje dag	1	3,8
Flera gånger i veckan	0	0
En gång i veckan	1	3,8
Någon eller några gånger i månaden	4	15,4
Sällan	13	50
Aldrig	7	26,9
Total	26	100



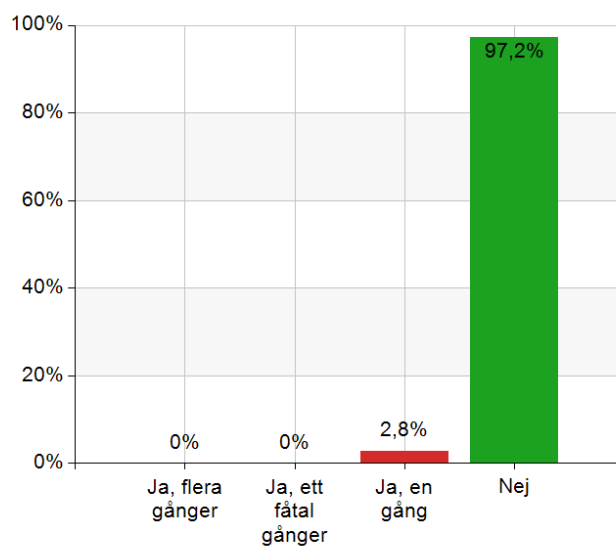
E7. Får du dricka alkohol för din/dina föräldrar eller vårdnadshavare?

Namn	Antal	%
Ja	5	2,7
Nej	146	80,2
Vet inte	31	17
Total	182	100

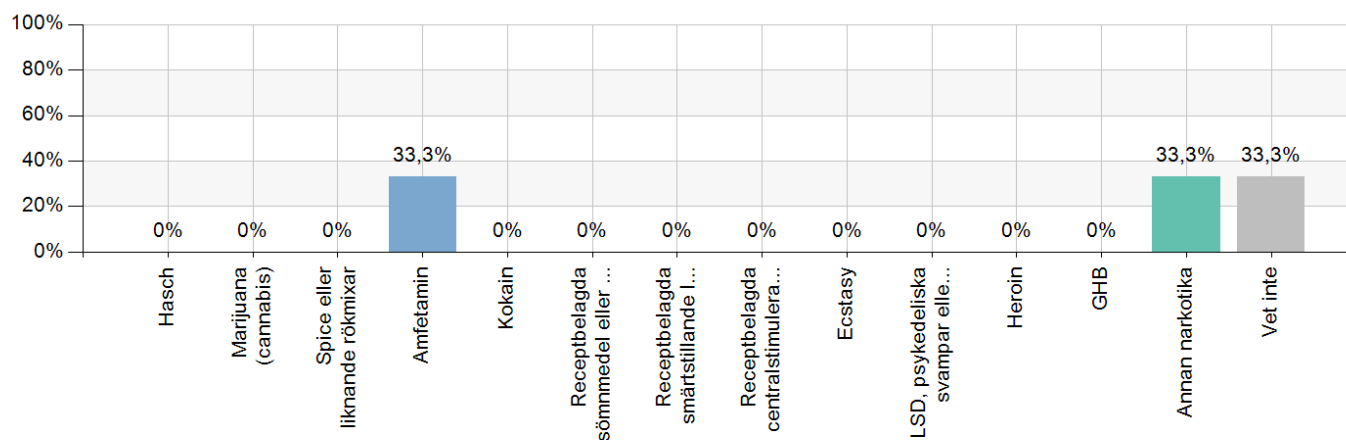


E8. Har du någon gång använt narkotika (utan läkarordination)?

Namn	Antal	%
Ja, flera gånger	0	0
Ja, ett fåtal gånger	0	0
Ja, en gång	5	2,8
Nej	174	97,2
Total	179	100



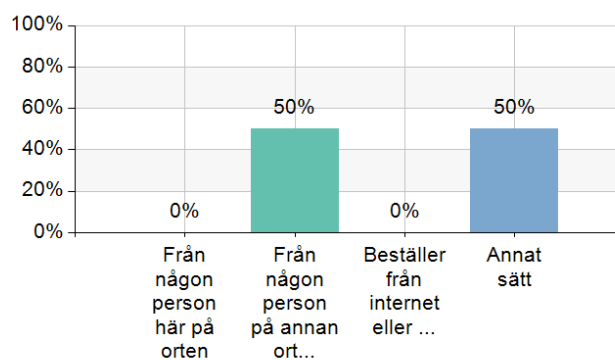
E8b. Vilken eller vilka typer av narkotika (utan läkarordination) har du använt?



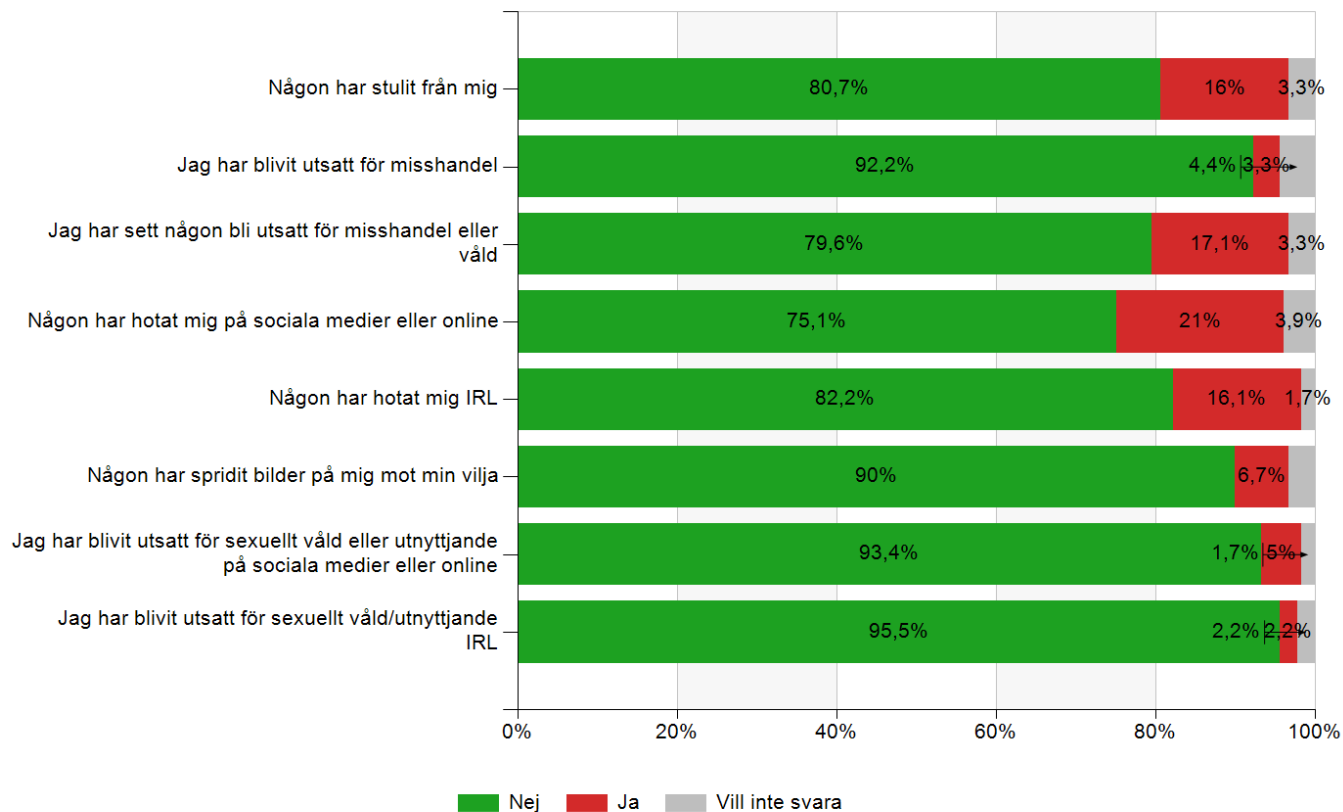
Namn	Antal	%
Hasch	0	0
Marijuana (cannabis)	0	0
Spice eller liknande rökmixar	0	0
Amfetamin	1	33,3
Kokain	0	0
Receptbelagda sömnmedel eller lugnande läkemedel (ex Stilnoct, Stesolid, Imovane, Xanor)	0	0
Receptbelagda smärtstillande läkemedel (ex Tramadol, Citodon, Oxycodone)	0	0
Receptbelagda centralstimulerande läkemedel (t ex ADHD-medicin som Ritalin, Concerta)	0	0
Ecstasy	0	0
LSD, psykedeliska svampar eller andra hallucinogener	0	0
Heroin	0	0
GHB	0	0
Annan narkotika	1	33,3
Vet inte	1	33,3
Total	3	100

E8c. Hur fick du/får du tag på narkotika?

Namn	Antal	%
Från någon person här på orten	0	0
Från någon person på annan ort (annan kommun eller stad)	1	50
Beställer från internet eller sociala medier	0	0
Annat sätt	1	50
Total	2	100

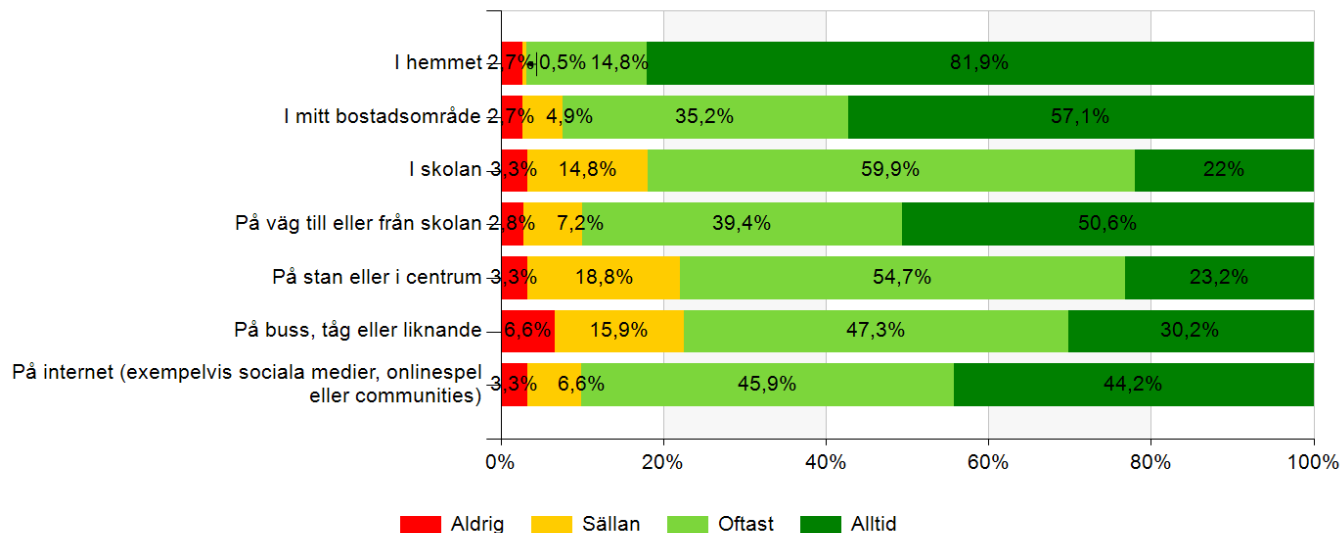


F1. Nu vill vi att du tänker tillbaka på de senaste sex månaderna. Har något av detta hänt dig?



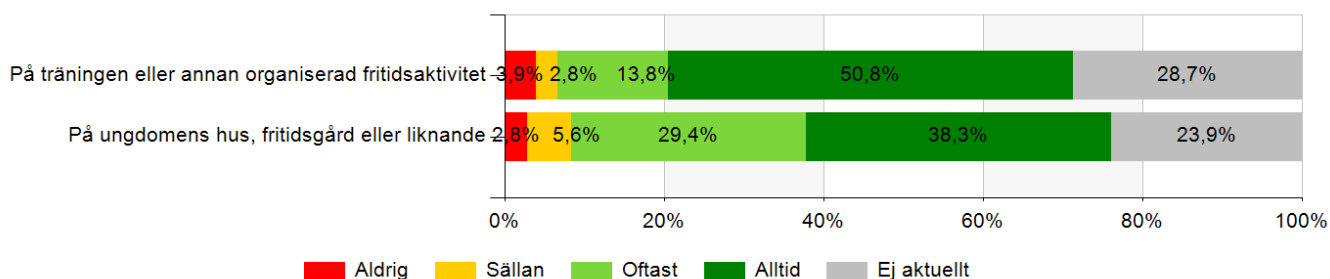
	Nej		Ja		Vill inte svara		Total	
	Antal	%	Antal	%	Antal	%	Antal	%
Någon har stulit från mig	146	80,7	29	16	6	3,3	181	100
Jag har blivit utsatt för misshandel	166	92,2	6	3,3	8	4,4	180	100
Jag har sett någon bli utsatt för misshandel eller våld	144	79,6	31	17,1	6	3,3	181	100
Någon har hotat mig på sociala medier eller online	136	75,1	38	21	7	3,9	181	100
Någon har hotat mig IRL	148	82,2	29	16,1	3	1,7	180	100
Någon har spridit bilder på mig mot min vilja	162	90	12	6,7	6	3,3	180	100
Jag har blivit utsatt för sexuellt våld eller utnyttjande på sociala medier eller online	169	93,4	9	5	3	1,7	181	100
Jag har blivit utsatt för sexuellt våld/utnyttjande IRL	171	95,5	4	2,2	4	2,2	179	100

F2. Hur ofta känner du dig trygg på följande ställen?



	Aldrig		Sällan		Oftast		Alltid		Total	
	Antal	%	Antal	%	Antal	%	Antal	%	Antal	%
I hemmet	5	2,7	1	0,5	27	14,8	149	81,9	182	100
I mitt bostadsområde	5	2,7	9	4,9	64	35,2	104	57,1	182	100
I skolan	6	3,3	27	14,8	109	59,9	40	22	182	100
På väg till eller från skolan	5	2,8	13	7,2	71	39,4	91	50,6	180	100
På stan eller i centrum	6	3,3	34	18,8	99	54,7	42	23,2	181	100
På buss, tåg eller liknande	12	6,6	29	15,9	86	47,3	55	30,2	182	100
På internet (exempelvis sociala medier, onlinespel eller communities)	6	3,3	12	6,6	83	45,9	80	44,2	181	100

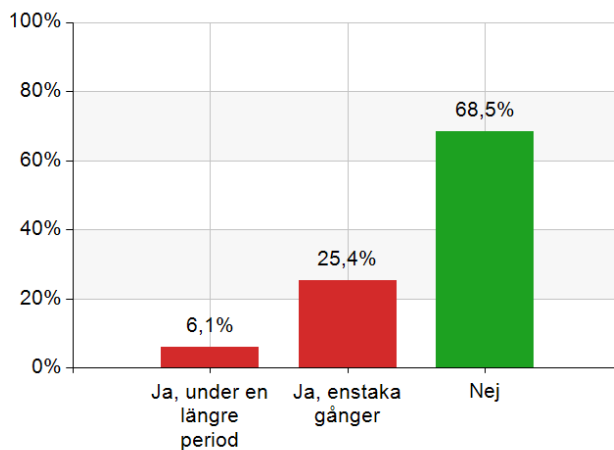
F2b. Hur ofta känner du dig trygg på följande ställen?



	Aldrig		Sällan		Oftast		Alltid		Ej aktuellt		Total	
	Antal	%	Antal	%	Antal	%	Antal	%	Antal	%	Antal	%
På träningen eller annan organiserad fritidsaktivitet	7	3,9	5	2,8	25	13,8	92	50,8	52	28,7	181	100
På ungdomens hus, fritidsgård eller liknande	5	2,8	10	5,6	53	29,4	69	38,3	43	23,9	180	100

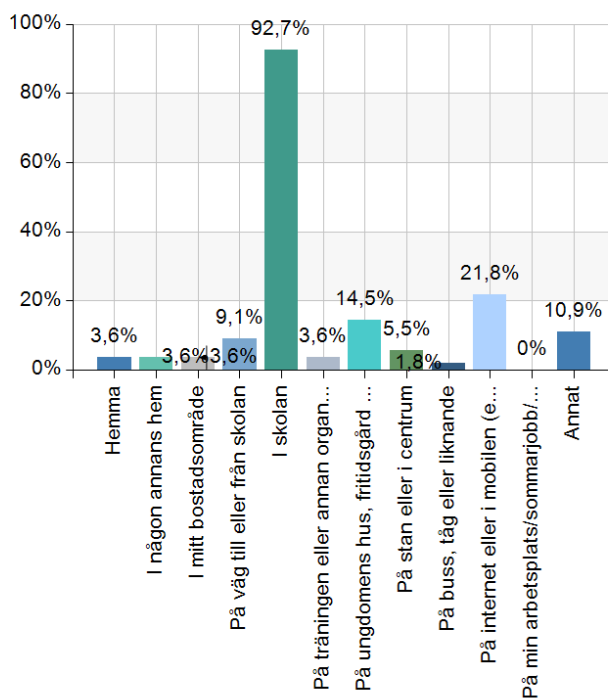
F3. Under de senaste sex månaderna, har du blivit mobbad, trakasserad eller utfryst?

Namn	Antal	%
Ja, under en längre period	11	6,1
Ja, enstaka gånger	46	25,4
Nej	124	68,5
Total	181	100



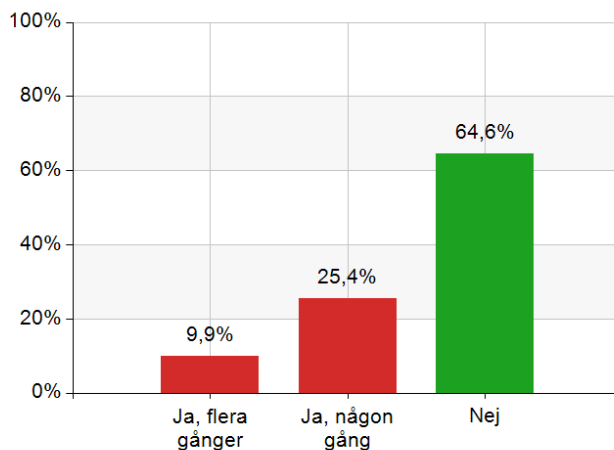
F3b. Var blev du mobbad, trakasserad eller utfryst?

Namn	Antal	%
Hemma	2	3,6
I någon annans hem	2	3,6
I mitt bostadsområde	2	3,6
På väg till eller från skolan	5	9,1
I skolan	51	92,7
På träningen eller annan organiserad fritidsaktivitet	2	3,6
På ungdomens hus, fritidsgård eller liknande	8	14,5
På stan eller i centrum	3	5,5
På buss, tåg eller liknande	1	1,8
På internet eller i mobilen (exempelvis sociala medier, onlinespel eller communities)	12	21,8
På min arbetsplats/sommarjobb/extrajobb	0	0
Annat	6	10,9
Total	94	170,9



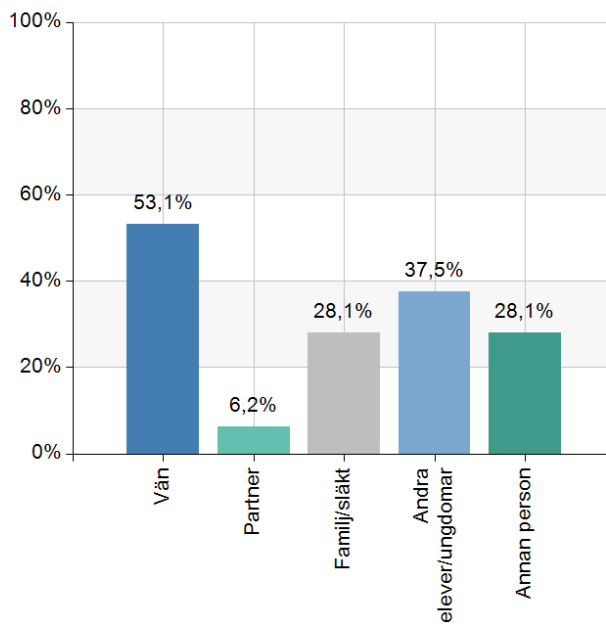
F4. Har du under de senaste sex månaderna upplevt att du har blivit orättvist behandlad på ett sätt så att du har mått dåligt?

Namn	Antal	%
Ja, flera gånger	18	9,9
Ja, någon gång	46	25,4
Nej	117	64,6
Total	181	100



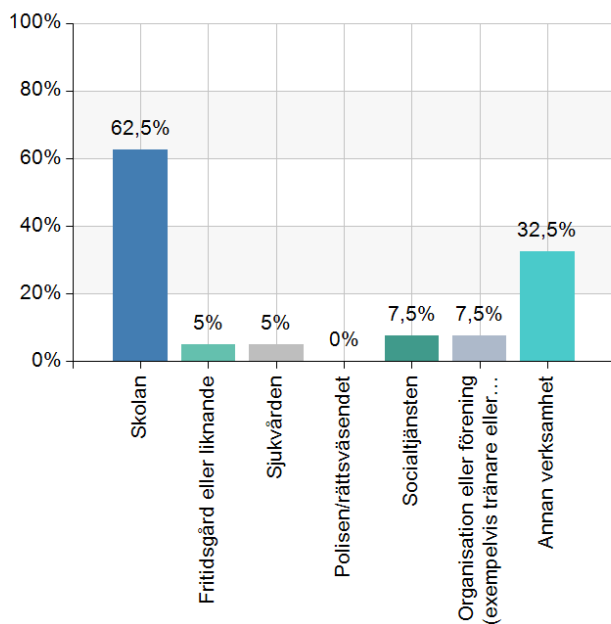
F4b. Vem eller vilka har du känt dig orättvist behandlad av?

Namn	Antal	%
Vän	34	53,1
Partner	4	6,2
Familj/släkt	18	28,1
Andra elever/ungdomar	24	37,5
Annan person	18	28,1
Total	98	153,1



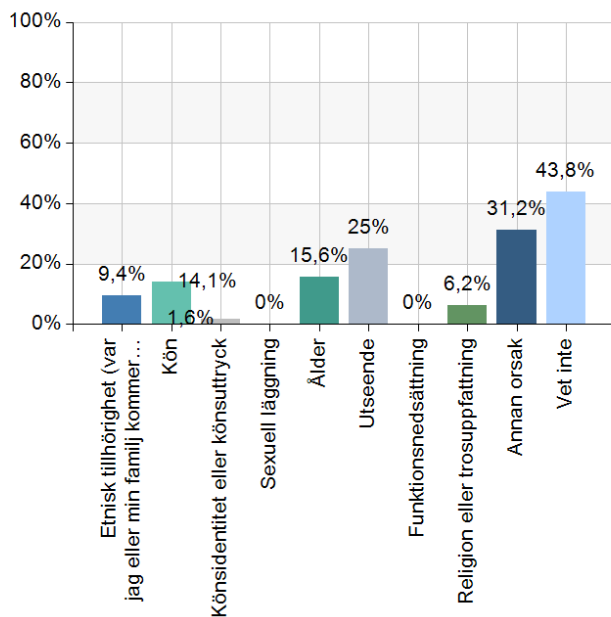
personal inom...

Namn	Antal	%
Skolan	25	62,5
Fritidsgård eller liknande	2	5
Sjukvården	2	5
Polisen/rättsväsendet	0	0
Socialtjänsten	3	7,5
Organisation eller förening (exempelvis tränare eller ledare)	3	7,5
Annan verksamhet	13	32,5
Total	48	120



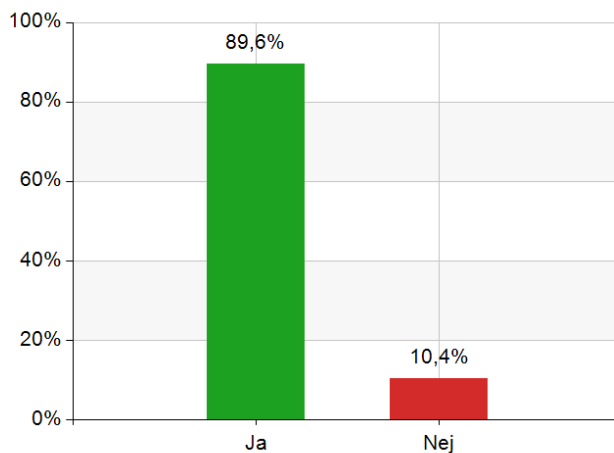
F4c. Av vilken eller vilka orsaker tror du att du blev orättvist behandlad?

Namn	Antal	%
Etnisk tillhörighet (var jag eller min familj kommer ifrån)	6	9,4
Kön	9	14,1
Könsidentitet eller könsuttryck	1	1,6
Sexuell läggning	0	0
Ålder	10	15,6
Utseende	16	25
Funktionsnedsättning	0	0
Religion eller trosuppfattning	4	6,2
Annan orsak	20	31,2
Vet inte	28	43,8
Total	94	146,9

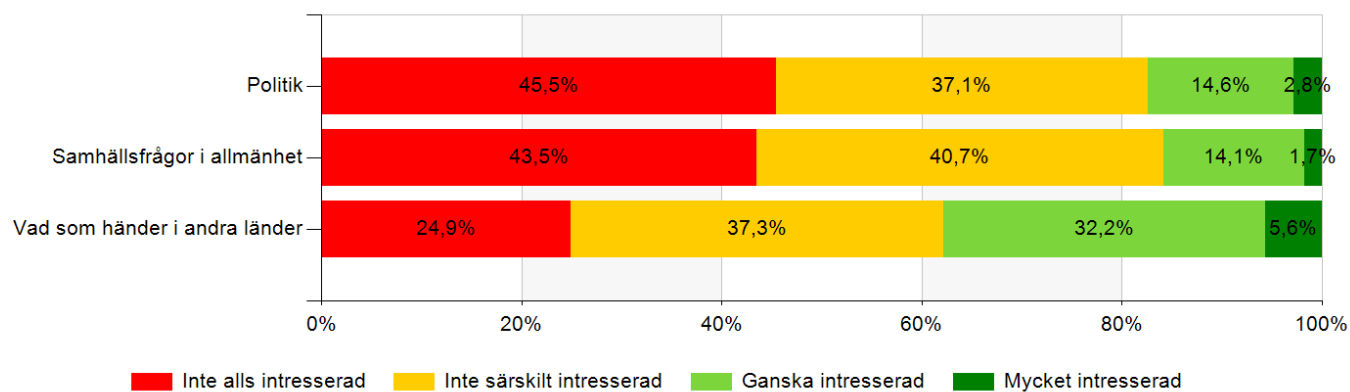


F5. Vet du vart du kan vända dig för att få stöd om du skulle bli illa behandlad eller må dåligt?

Namn	Antal	%
Ja	163	89,6
Nej	19	10,4
Total	182	100

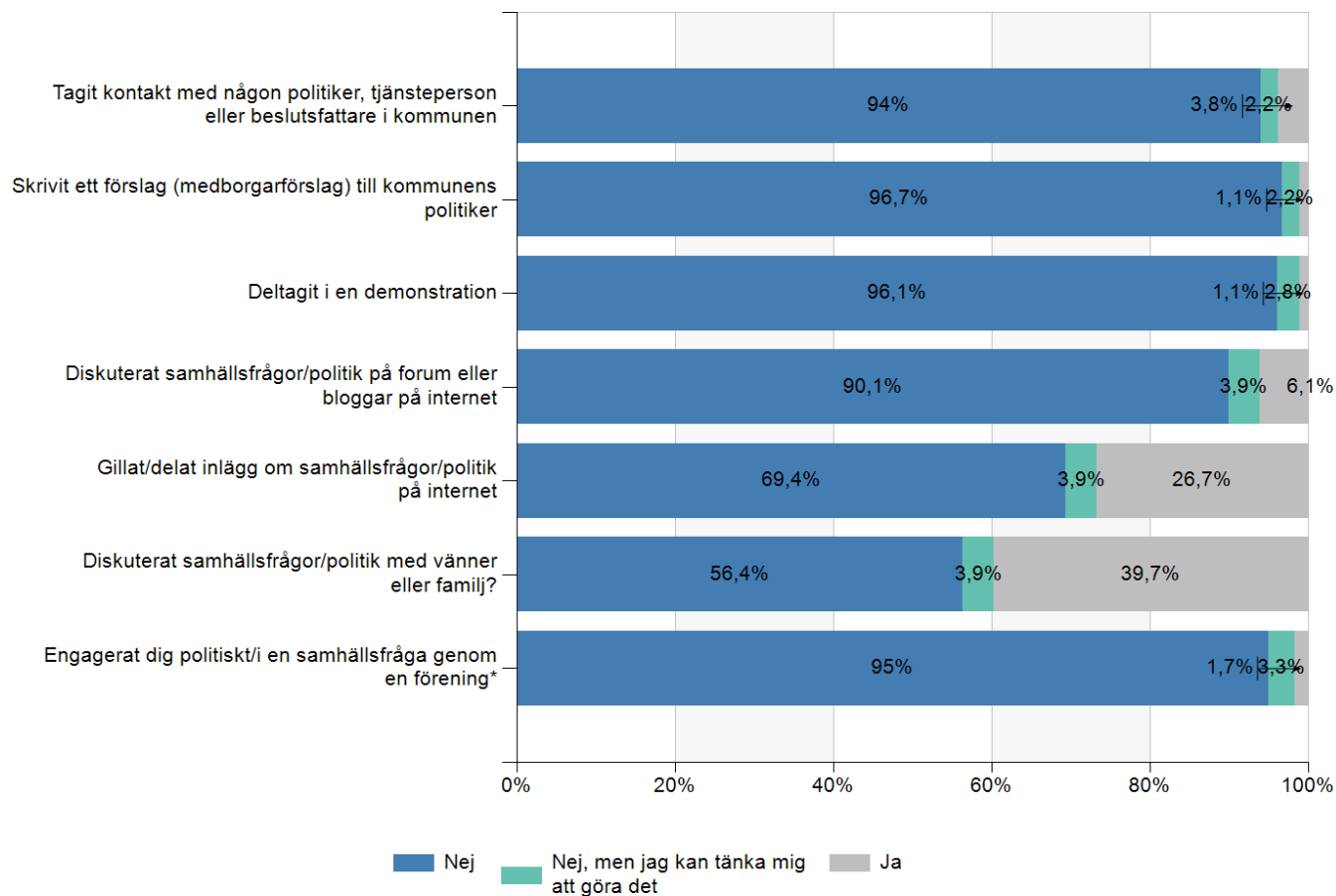


G1. Hur intresserad är du av följande?



	Inte alls intresserad		Inte särskilt intresserad		Ganska intresserad		Mycket intresserad		Total	
	Antal	%	Antal	%	Antal	%	Antal	%	Antal	%
Politik	81	45,5	66	37,1	26	14,6	5	2,8	178	100
Samhällsfrågor i allmänhet	77	43,5	72	40,7	25	14,1	3	1,7	177	100
Vad som händer i andra länder	44	24,9	66	37,3	57	32,2	10	5,6	177	100

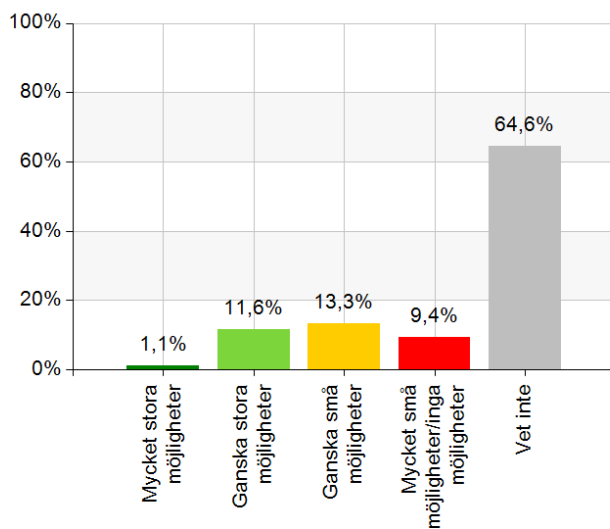
G2. Under de senaste 12 månaderna, har du gjort något av följande?



	Nej		Nej, men jag kan tänka mig att göra det		Ja		Total	
	Antal	%	Antal	%	Antal	%	Antal	%
Tagit kontakt med någon politiker, tjänsteperson eller beslutsfattare i kommunen	171	94	4	2,2	7	3,8	182	100
Skrivit ett förslag (medborgarförslag) till kommunens politiker	175	96,7	4	2,2	2	1,1	181	100
Deltagit i en demonstration	173	96,1	5	2,8	2	1,1	180	100
Diskuterat samhällsfrågor/politik på forum eller bloggar på internet	163	90,1	7	3,9	11	6,1	181	100
Gillat/delat inlägg om samhällsfrågor/politik på internet	125	69,4	7	3,9	48	26,7	180	100
Diskuterat samhällsfrågor/politik med vänner eller familj?	101	56,4	7	3,9	71	39,7	179	100
Engagerat dig politiskt/i en samhällsfråga genom en förening*	171	95	6	3,3	3	1,7	180	100

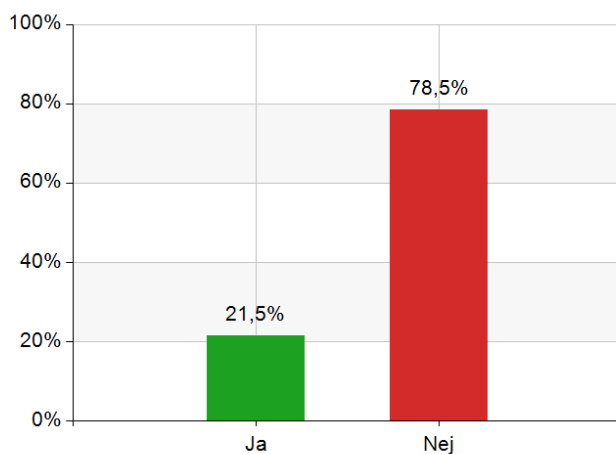
G3. Vilka möjligheter har du att föra fram dina åsikter till dem som bestämmer i kommunen?

Namn	Antal	%
Mycket stora möjligheter	2	1,1
Ganska stora möjligheter	21	11,6
Ganska små möjligheter	24	13,3
Mycket små möjligheter/inga möjligheter	17	9,4
Vet inte	117	64,6
Total	181	100



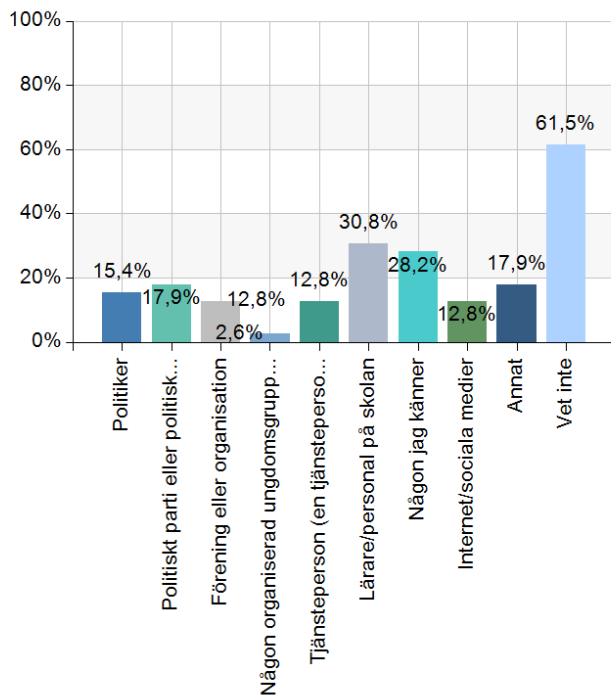
G4. Vill du vara med och påverka i frågor som rör din kommun?

Namn	Antal	%
Ja	39	21,5
Nej	142	78,5
Total	181	100



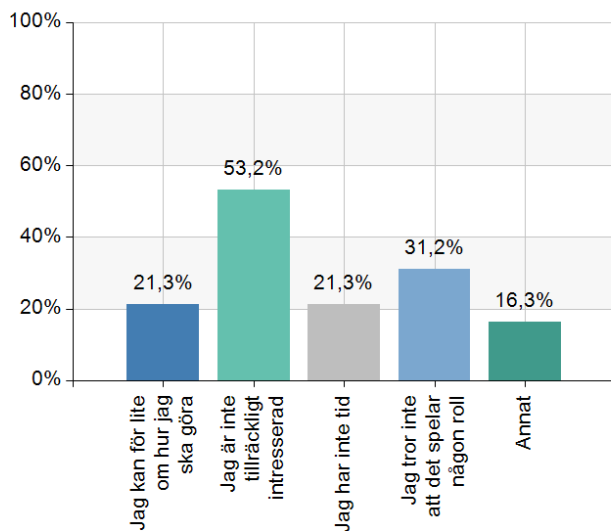
G4b. Till vem eller vart vänder du dig om du vill påverka något i din kommun?

Namn	Antal	%
Politiker	6	15,4
Politiskt parti eller politiskt ungdomsförbund	7	17,9
Förening eller organisation	5	12,8
Någon organiserad ungdomsgrupp som jobbar med inflytande (exempelvis ungdomsråd eller ungdomsfullmäktige)	1	2,6
Tjänsteperson (en tjänsteperson jobbar på kommunen)	5	12,8
Lärare/personal på skolan	12	30,8
Någon jag känner	11	28,2
Internet/sociala medier	5	12,8
Annat	7	17,9
Vet inte	24	61,5
Total	83	212,8

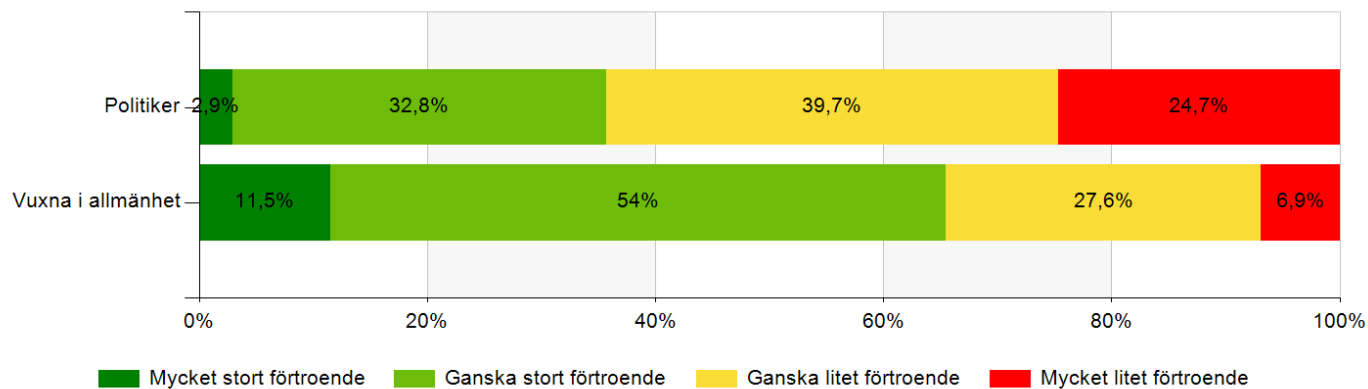


G4d. Vilken eller vilka är anledningarna till att du inte vill vara med och påverka?

Namn	Antal	%
Jag kan för lite om hur jag ska göra	30	21,3
Jag är inte tillräckligt intresserad	75	53,2
Jag har inte tid	30	21,3
Jag tror inte att det spelar någon roll	44	31,2
Annat	23	16,3
Total	202	143,3



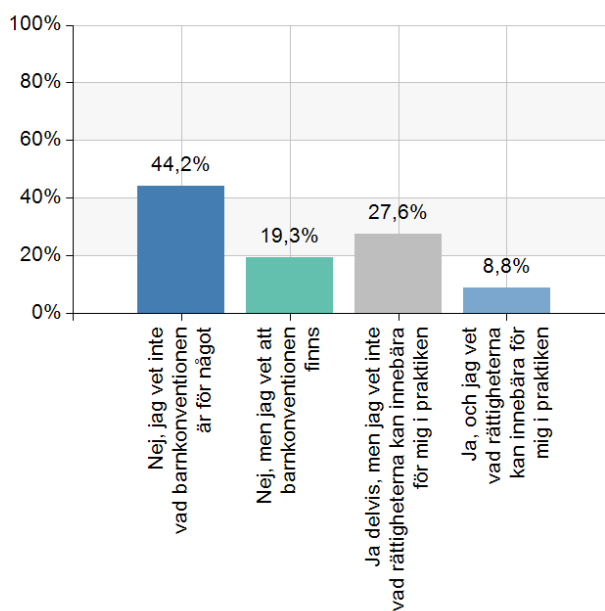
G5. Hur stort eller litet förtroende har du för följande vuxna personer?



	Mycket stort förtroende		Ganska stort förtroende		Ganska litet förtroende		Mycket litet förtroende		Total	
	Antal	%	Antal	%	Antal	%	Antal	%	Antal	%
Politiker	5	2,9	57	32,8	69	39,7	43	24,7	174	100
Vuxna i allmänhet	20	11,5	94	54	48	27,6	12	6,9	174	100

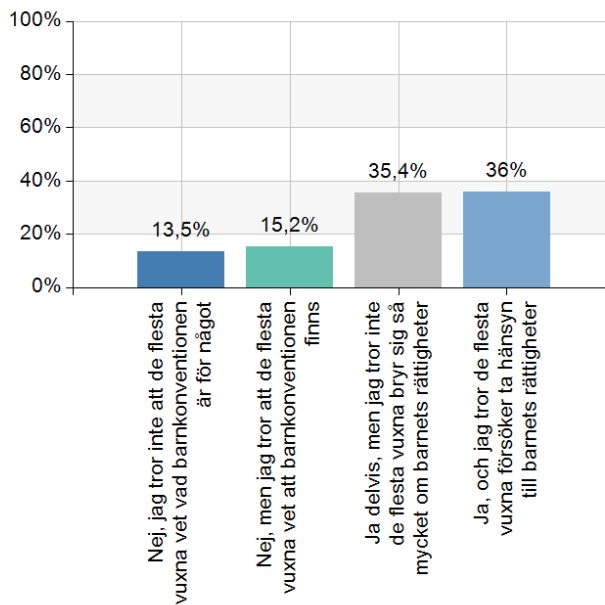
G6. Vet du vilka rättigheter du har enligt barnkonventionen?

Namn	Antal	%
Nej, jag vet inte vad barnkonventionen är för något	80	44,2
Nej, men jag vet att barnkonventionen finns	35	19,3
Ja delvis, men jag vet inte vad rättigheterna kan innebära för mig i praktiken	50	27,6
Ja, och jag vet vad rättigheterna kan innebära för mig i praktiken	16	8,8
Total	181	100



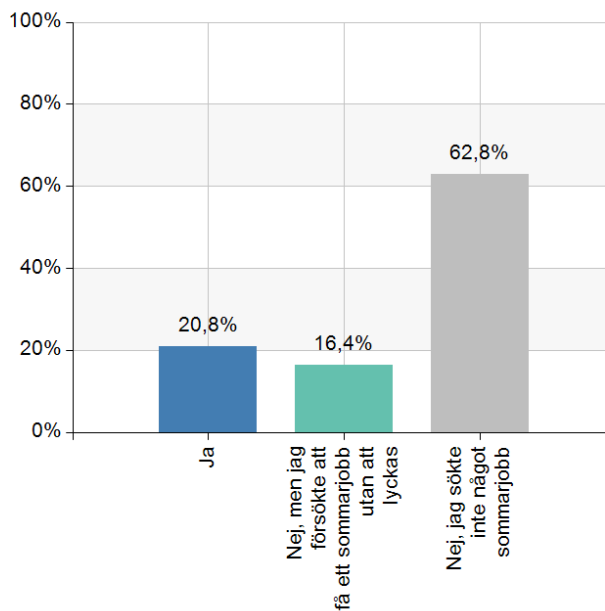
G6b. Tror du att de flesta vuxna vet vilka rättigheter barn har enligt barnkonventionen?

Namn	Antal	%
Nej, jag tror inte att de flesta vuxna vet vad barnkonventionen är för något	24	13,5
Nej, men jag tror att de flesta vuxna vet att barnkonventionen finns	27	15,2
Ja delvis, men jag tror inte de flesta vuxna bryr sig så mycket om barnets rättigheter	63	35,4
Ja, och jag tror de flesta vuxna försöker ta hänsyn till barnets rättigheter	64	36
Total	178	100



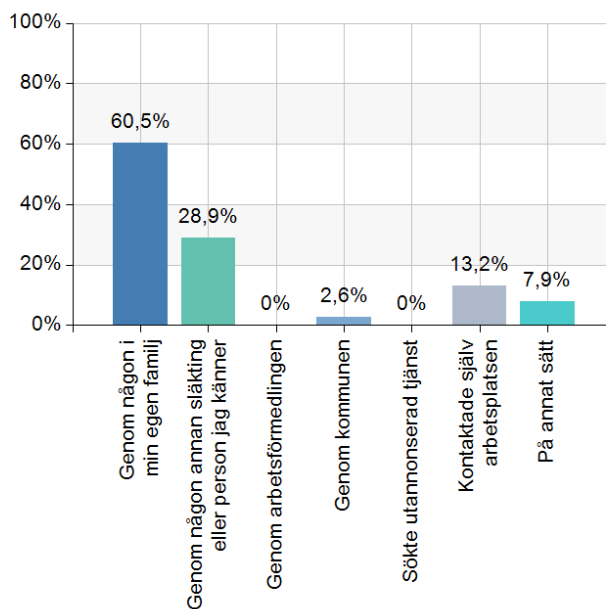
H1. Hade du ett sommarjobb i somras?

Namn	Antal	%
Ja	38	20,8
Nej, men jag försökte att få ett sommarjobb utan att lyckas	30	16,4
Nej, jag sökte inte något sommarjobb	115	62,8
Total	183	100



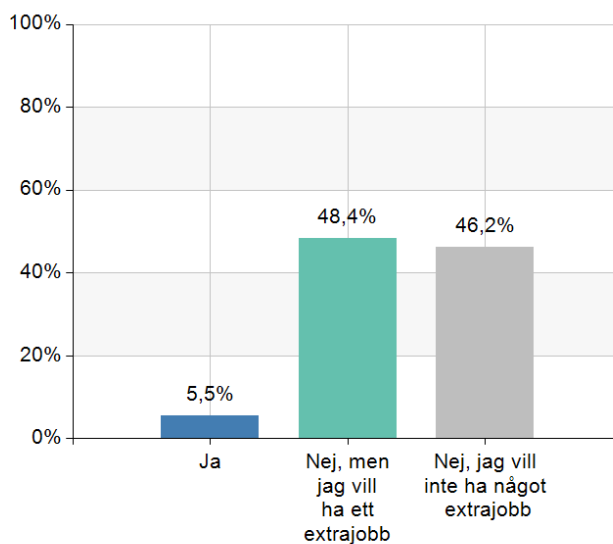
H1b. Hur fick du ditt sommarjobb?

Namn	Antal	%
Genom någon i min egen familj	23	60,5
Genom någon annan släkting eller person jag känner	11	28,9
Genom arbetsförmedlingen	0	0
Genom kommunen	1	2,6
Sökte utannonserad tjänst	0	0
Kontaktade själv arbetsplatsen	5	13,2
På annat sätt	3	7,9
Total	43	113,2



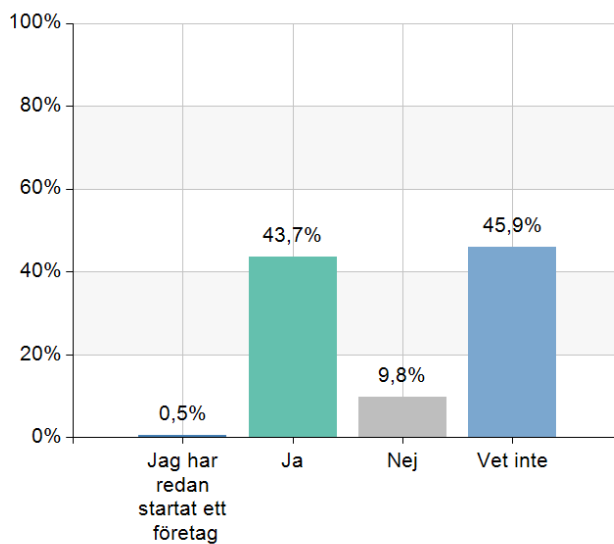
H2. Har du något extrajobb just nu?

Namn	Antal	%
Ja	10	5,5
Nej, men jag vill ha ett extrajobb	88	48,4
Nej, jag vill inte ha något extrajobb	84	46,2
Total	182	100



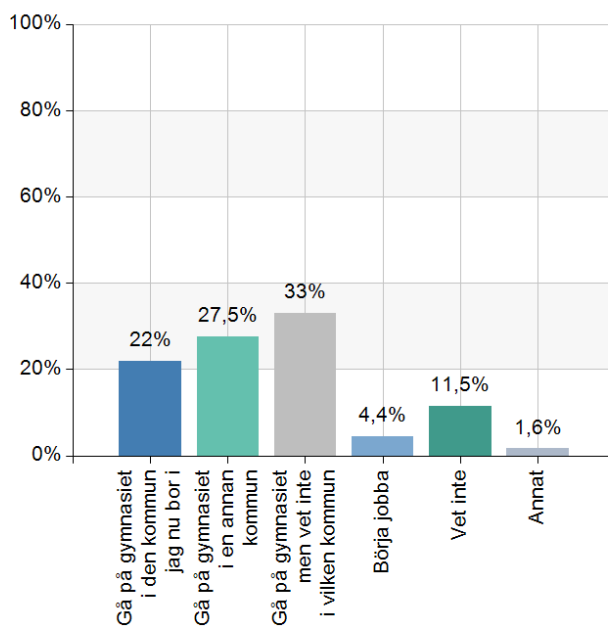
H3. Skulle du kunna tänka dig att starta eget företag i framtiden?

Namn	Antal	%
Jag har redan startat ett företag	1	0,5
Ja	80	43,7
Nej	18	9,8
Vet inte	84	45,9
Total	183	100



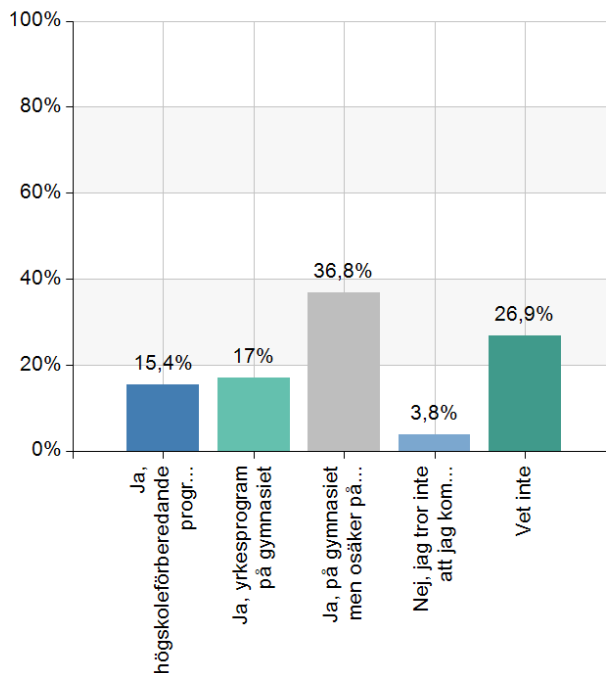
I1. Vad skulle du helst vilja göra direkt efter grundskolan?

Namn	Antal	%
Gå på gymnasiet i den kommun jag nu bor i	40	22
Gå på gymnasiet i en annan kommun	50	27,5
Gå på gymnasiet men vet inte i vilken kommun	60	33
Börja jobba	8	4,4
Vet inte	21	11,5
Annat	3	1,6
Total	182	100



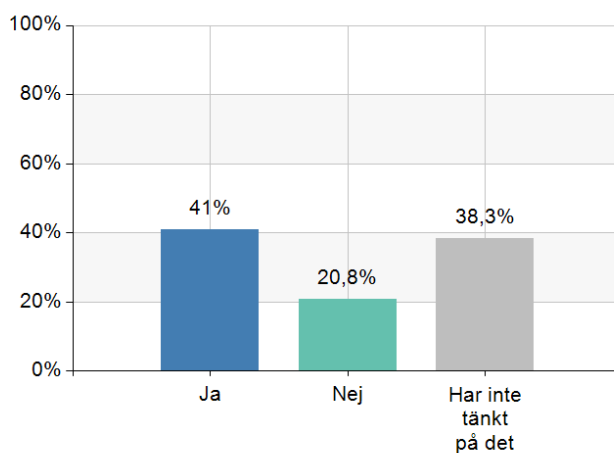
12. Tror du att du kommer läsa vidare efter grundskolan (direkt eller senare)?

Namn	Antal	%
Ja, högskoleförberedande program på gymnasiet	28	15,4
Ja, yrkesprogram på gymnasiet	31	17
Ja, på gymnasiet men osäker på vilken programinriktning jag ska välja	67	36,8
Nej, jag tror inte att jag kommer läsa vidare efter grundskolan	7	3,8
Vet inte	49	26,9
Total	182	100



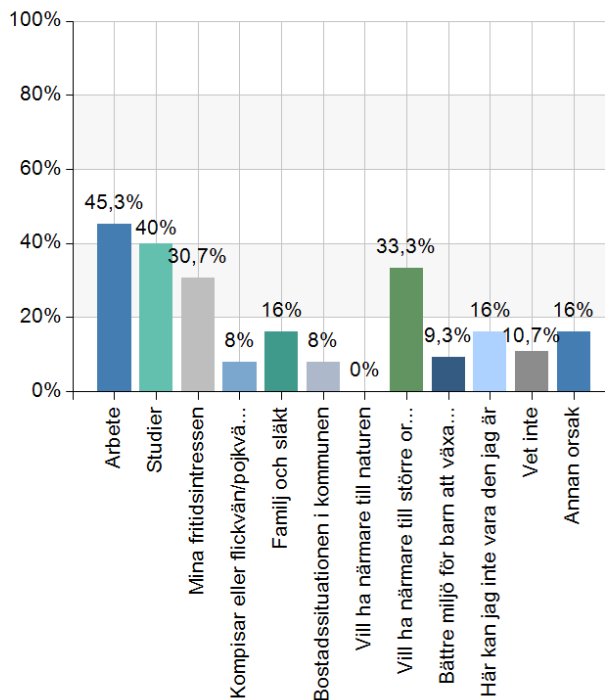
13. Tror du att du kommer att flytta från den kommun där du bor?

Namn	Antal	%
Ja	75	41
Nej	38	20,8
Har inte tänkt på det	70	38,3
Total	183	100



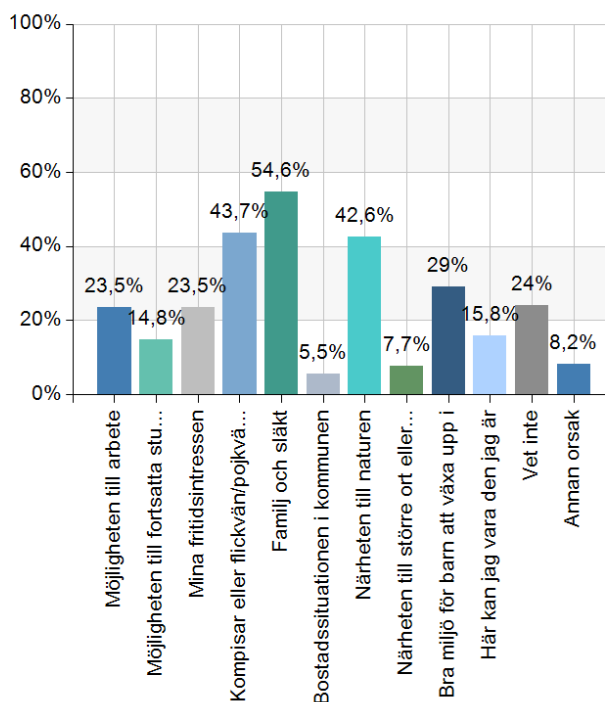
I3b. Av vilken anledning tror du att du kommer flytta från kommunen?

Namn	Antal	%
Arbete	34	45,3
Studier	30	40
Mina fritidsintressen	23	30,7
Kompisar eller flickvän/pojkvän/partner	6	8
Familj och släkt	12	16
Bostadssituationen i kommunen	6	8
Vill ha närmare till naturen	0	0
Vill ha närmare till större ort eller stad	25	33,3
Bättre miljö för barn att växa upp i	7	9,3
Här kan jag inte vara den jag är	12	16
Vet inte	8	10,7
Annan orsak	12	16
Total	175	233,3



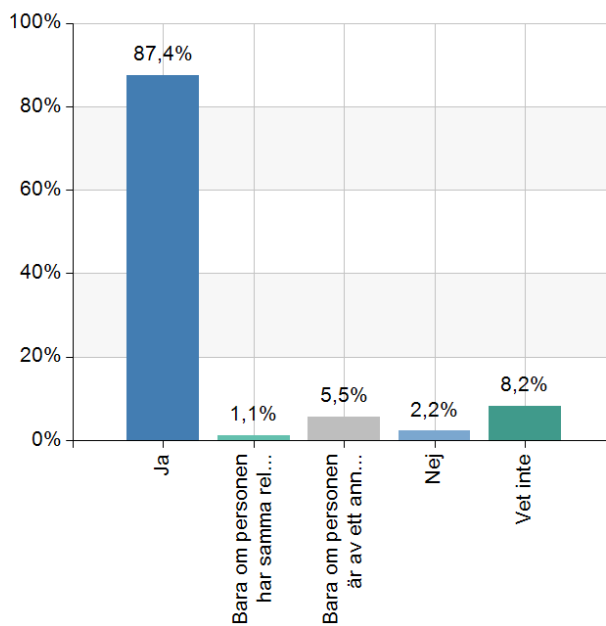
I4. När du tänker på hur det är att bo i din kommun, markera det eller de alternativ som du tycker är det bästa med att bo i din kommun?

Namn	Antal	%
Möjligheten till arbete	43	23,5
Möjligheten till fortsatta studier	27	14,8
Mina fritidsintressen	43	23,5
Kompisar eller flickvän/pojkvän/partner	80	43,7
Familj och släkt	100	54,6
Bostadssituationen i kommunen	10	5,5
Närheten till naturen	78	42,6
Närheten till större ort eller stad	14	7,7
Bra miljö för barn att växa upp i	53	29
Här kan jag vara den jag är	29	15,8
Vet inte	44	24
Annan orsak	15	8,2
Total	536	292,9



15. Får du gifta dig med vem du vill?

Namn	Antal	%
Ja	159	87,4
Bara om personen har samma religiösa, etniska eller kulturella bakgrund som min familj	2	1,1
Bara om personen är av ett annat kön än mig	10	5,5
Nej	4	2,2
Vet inte	15	8,2
Total	190	104,4



16. Hur ser du på framtiden?

Namn	Antal	%
Mycket positivt	48	26,4
Ganska positivt	114	62,6
Ganska negativt	15	8,2
Mycket negativt	5	2,7
Total	182	100

